

# 10

## **Equipamiento para Cocinas** Equipment for Kitchens

- 10.1 Cestos y módulos extraíbles.
- 10.5 Columnas dispensero.
- 10.7 Módulos rinconero y bandejas giratorias.
- 10.13 Estantes, tolvas ropa sucia y accesorios.
- 10.15 Mesas de plancha y otros accesorios.
- 10.17 Escurreplatos, fondos fregadero y rejillas.
- 10.23 Interiores para cajones.
- 10.35 Cubos de basura.
- 10.45 Accesorios colgantes.
- 10.51 Persianas aluminio o PVC.
- 10.53 Perfiles GOLA para cocina.
- 10.55 Zócalos y complementos.

**EQUIPAMIENTO**

**PARA**

**COCINAS**





### RENATA 240 Cesto cacerolero H200

Con guías de extracción total y cierre amortiguado



**cierre**  
**amortiguado**




Hoja instrucciones

Cesto cacerolero **RENATA** con guías cuadro de extracción total Hettich, con cierre amortiguado y embellecedores laterales en plástico ABS. Fijación a los laterales del mueble. Carga máxima 30kg. Escudras para fijación al frente **opcionales**, pedir por separado.

Escuadra para fijación frontal y regulación de la puerta (opcional).



CÓDIGO	Material	Acabado	
1419.20	hierro	cromo	1 juego

CÓDIGO	Mueble	Altura cesto	Medidas			
			Ancho	Alto	Fondo	
1419.44	400	200	368-364	259	465	1
1419.16	450	200	418-414	259	465	1
1419.17	600	200	568-564	259	465	1
1419.18	900	200	868-864	259	465	1
1419.45	1.200	200	1.168-1.164	259	465	1

Acabado cromo brillo



RENATA 160 Cesto multiuso H120  
Con guías de extracción total y cierre amortiguado



cierre  
amortiguado




Hoja instrucciones

Bandeja multiuso **RENATA** con guías cuadro de extracción total Hettich, con cierre amortiguado y embellecedores laterales en plástico ABS. Fijación a los laterales del mueble. Carga máxima 30kg.  
Escuadras para fijación al frente **opcionales**, pedir por separado.



Escuadra para fijación frontal y regulación de la puerta (opcional).

CÓDIGO	Material	Acabado	
1419.19	hierro	cromo	1 juego

CÓDIGO	Mueble	Altura bandeja	Medidas			
			Ancho	Alto	Fondo	
1419.41	300	120	268-264	180	465	1
1419.40	400	120	368-364	180	465	1
1419.12	450	120	418-414	180	465	1
1419.13	600	120	568-564	180	465	1
1419.14	800	120	768-764	180	465	1
1419.15	900	120	868-864	180	465	1
1419.42	1.000	120	968-964	180	465	1
1419.43	1.200	120	1.168-1.164	180	465	1

Acabado cromo brillo



ELIA Cesto para bajo fregadero  
Con guías de extracción total y cierre amortiguado



cierre  
amortiguado




Hoja instrucciones

Cesto superior **ELIA** para hueco bajo fregadero con guías cuadro de extracción total Hettich, con cierre amortiguado y embellecedores de plástico ABS. Fijación a los laterales del mueble. Carga máxima 30kg.  
Escuadras para fijación al frente **opcionales**, pedir por separado.



Escuadra para fijación frontal y regulación de la puerta (opcional).

CÓDIGO	Material	Acabado	
1419.20	hierro	cromo	1 juego

CÓDIGO	Mueble	Medidas			
		Ancho	Alto	Fondo	
1419.21	900	868-864	160	470	1

Acabado cromo brillo



Serie **PARTNER** Módulo botellero con guías de extracción parcial y cierre amortiguado



**cierre**  
**amortiguado**

Módulo botellero **PARTNER** extraíble con fijación lateral a la puerta. De dos bandejas, con guías de extracción parcial, marca Hettich, con cierre amortiguado. Fijación lateral, no reversible. Con juego de escuadras de enganche rápido y regulación para la puerta incluida.



Hoja instrucciones

Serie **PARTNER** Módulo botellero/bandejero con guías de extracción parcial y cierre amortiguado



**cierre**  
**amortiguado**

Módulo **PARTNER** portabotellas y bandeja extraíble, con guías de extracción parcial marca Hettich, con cierre amortiguado. Fijación en los laterales del módulo. Con juego de escuadras de regulación y fijación para la puerta incluida.



Hoja instrucciones

CÓDIGO	Mueble	Mano	Medidas			
			Ancho	Alto	Fondo	
1419.93	150	derecha	107	530	486	1
1419.94	150	izquierda	107	530	486	1
1419.83	200	derecha	157	530	486	1
1419.84	200	izquierda	157	530	486	1

Acabado cromo brillo



CÓDIGO	Mueble	Medidas			
		Ancho	Alto	Fondo	
1419.95	300	260-268	529	486	1
1419.96	400	364-368	529	486	1
1419.85	450	414-418	529	486	1
1419.86	600	564-568	529	486	1

Acabado cromo brillo



Serie **PARTNER** Módulo botellero/panero con guías de extracción parcial y cierre amortiguado



**cierre**  
**amortiguado**

Módulo **PARTNER** panero y botellero extraíble, con guías cuadro de extracción parcial marca Hettich, con cierre amortiguado. Fijación a los laterales del módulo. Con juego de escuadras de fijación frontal incluidas.




Hoja instrucciones

CÓDIGO	Mueble	Medidas			
		Ancho	Alto	Fondo	
1419.91	300	260-268	529	486	1
1419.92	400	364-368	529	486	1
1419.81	450	414-418	529	486	1

Acabado cromo brillo



Serie **PARTNER** Bandeja multiuso con guías de extracción parcial y cierre amortiguado



**cierre**  
**amortiguado**



Hoja instrucciones

Bandeja **PARTNER** multiuso extraíble, con guías cuadro de extracción parcial marca Hettich, con cierre amortiguado. Fijación a los laterales del módulo.



Escuadra para fijación frontal y regulación de la puerta (opcional).

CÓDIGO	Material	Acabado	
1419.19	hierro	cromo	1 juego

CÓDIGO	Mueble	Altura Bandeja	Medidas			
			Ancho	Alto	Fondo	
1419.97	400	120	364-368	144	482	1
1419.98	450	120	414-418	144	482	1
1419.99	600	120	564-568	144	482	1

Acabado cromo brillo



**Serie TILA** Columna despensero con guía de extracción total, cierre amortiguado




Bastidor columna regulable en altura **TILA**

Serie  
**TILA**



Hoja instrucciones



CÓDIGO	Alto	Fondo	Acabado	
1419.60	1.393-1.693	484	gris metalizado	1
1419.61	1.693-1.993	484	gris metalizado	1

**Para pedir una columna completa:**

- 1 bastidor cód. 1419.61
- 5 cestas cód. 1419.62 o cód. 1419.63
- 1 guía cód. 1419.66
- 2 kits placas + soportes cód. 1419.68 o 1419.69

**NOTA:** Extendiendo el bastidor hasta su máxima altura pueden colocar hasta 6 cestas.

Guía para columna extraíble **TILA**  
Cierre amortiguado. Extracción total



**cierre**  
**amortiguado**



Hoja instrucciones





• Guía de Thomas Regault.

CÓDIGO	Fondo	Alto	Acabado	
1419.66	480	110	zincado	1 juego

**Columna estándar**

Serie TILA Columna dispensero con de guía extracción total, cierre amortiguado  
Cesta para columna TILA




CÓDIGO	Mueble	Medidas			Acabado	
		Ancho	Alto	Fondo		
1419.62	300	96	93	410	cromo	5
1419.63	400	246	93	410	cromo	5
1419.64	450	346	93	410	cromo	1

Escuadra de regulación y fijación TILA  
Para la colocación del cesto en la puerta



- Un kit se compone de 1 placa + 1 soporte.
- Utilizar mínimo 2 kits por columna.

CÓDIGO	Mueble	Medidas			Acabado	
		Ancho	Alto	Fondo		
1419.68	300	250	45	40	gris metalizado	1
1419.69	400	350	45	40	gris metalizado	1
1419.70	450	400	45	40	gris metalizado	1

Para pedir una columna giratoria completa:

- 1 bastidor cód. 1419.61
- 5 cestas cód. 1419.62 o cód. 1419.63
- 1 guía cód. 1419.67
- 2 kits placas + soportes cód. 1419.68 o 1419.69

NOTA: Extendiendo el bastidor hasta su máxima altura pueden colocar hasta 6 cestas.

Guía rotante para columna extraíble TILA  
Cierre amortiguado. Extracción total



cierre  
amortiguado



Hoja instrucciones



- Rotación a derecha e izquierda a 90° del bastidor.
- Guía rotante de Fullerer.

CÓDIGO	Fondo	Alto	Acabado	
1419.67	500	250	zincado	1 juego



Columna giratoria



EVONA Conjunto bastidor extraíble y articulado con cierre amortiguado



Imagen. Mano izquierda.

Conjunto bastidor **EVONA** extraíble y articulado con dos cestos interiores y dos exteriores:

- Cestos interiores con guías cuadro de extracción total, marca Hettich con cierre amortiguado, lo que permite una total extracción de los cestos una vez abierto el mueble.
- Cestos exteriores fijados a la puerta del mueble con bastidor articulado y guías de cierre amortiguado.

Para mueble de 900mm. Anchura mínima de la puerta: 450mm.  
Hoja de instrucciones incluida.  
Aconsejamos hacer pruebas técnicas.

**cierre  
amortiguado**


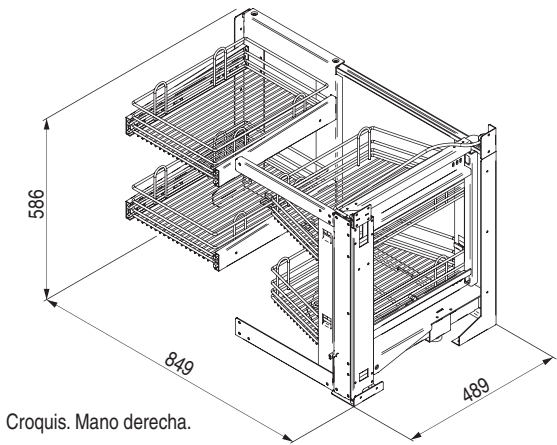


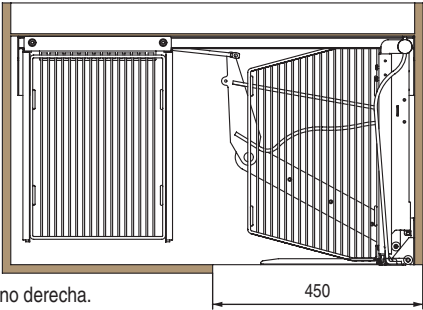
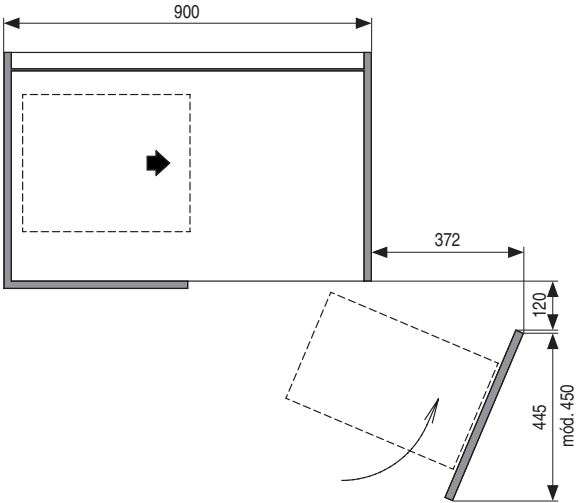
Imagen. Mano izquierda.



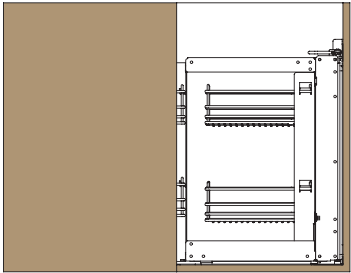
Croquis. Mano derecha.



Hoja instrucciones



Croquis. Mano derecha.



Croquis. Mano derecha.

CÓDIGO	Mueble	Mano	Medidas			
			Ancho	Alto	Fondo	
1419.25	900	derecha	849	586	489	1
1419.26	900	izquierda	849	586	489	1

Acabado cromo brillo

**FLY MOON** Mecanismo rinconero de doble brazo, rotante y con extracción independiente

### Bastidor doble brazo FLY MOON



Imagen. Mano derecha.



Hoja instrucciones

- Bastidor de doble brazo, rotante y con extracción 100% independiente. Válido para 2 estantes. Apto para módulos de esquina o rincón con puertas de 400, 450, 500 o 600mm. Se coloca en la parte central del módulo, lo que permite un total aprovechamiento del espacio interior del mueble.
- Altura ajustable desde 655 a 705mm.
- Reversible. No tiene mano.

CÓDIGO	Mueble	Mano	Alto	
1419.27	900	derecha	665-705	1 kit
1419.29	900	izquierda	665-705	1 kit


Acabado gris RAL 9006

### Freno amortiguado reversible FLY MOON (opcional)



Hoja instrucciones

- Se sirven por juegos de 2 unidades.

CÓDIGO	Mano	Material	Acabado	
1419.48	derecha	plástico	gris	1 juego
1419.49	izquierda	plástico	gris	1 juego

### Kit de extensión en altura FLY MOON (opcional)



- Kit de extensión compuesto por 2 elementos de 50mm. de altura cada uno, esenciales para adaptar el producto al interior de muebles con alturas superiores a 705mm.
- Se sirven por kit de 2 unidades.

CÓDIGO	Material	Acabado	
1419.50	plástico	gris	1 kit




FLY MOON Mecanismo rinconero de doble brazo, rotante y con extracción independiente

Kit de 2 bandejas de varilla única FLY MOON



Hoja instrucciones

- Kit de 2 bandejas de varilla única. Con acabado cromado y fondo de melamina en color blanco.
- No reversible. Elegir la mano a colocar según la dirección de apertura del mueble.
- Gracias a las características del bastidor las bandejas tienen un 100% de extracción sobre el mueble y son totalmente independientes.
- Se sirven en kit de dos bandejas.

CÓDIGO	Mueble	Mano	Medidas			
			Ancho	Alto	Fondo	
1419.56	900	derecha	816	55	434	1 kit
1419.57	900	izquierda	816	55	434	1 kit


Acabado cromo brillo, con fondo de melamina blanco

Kit de 2 bandejas de triple varilla FLY MOON

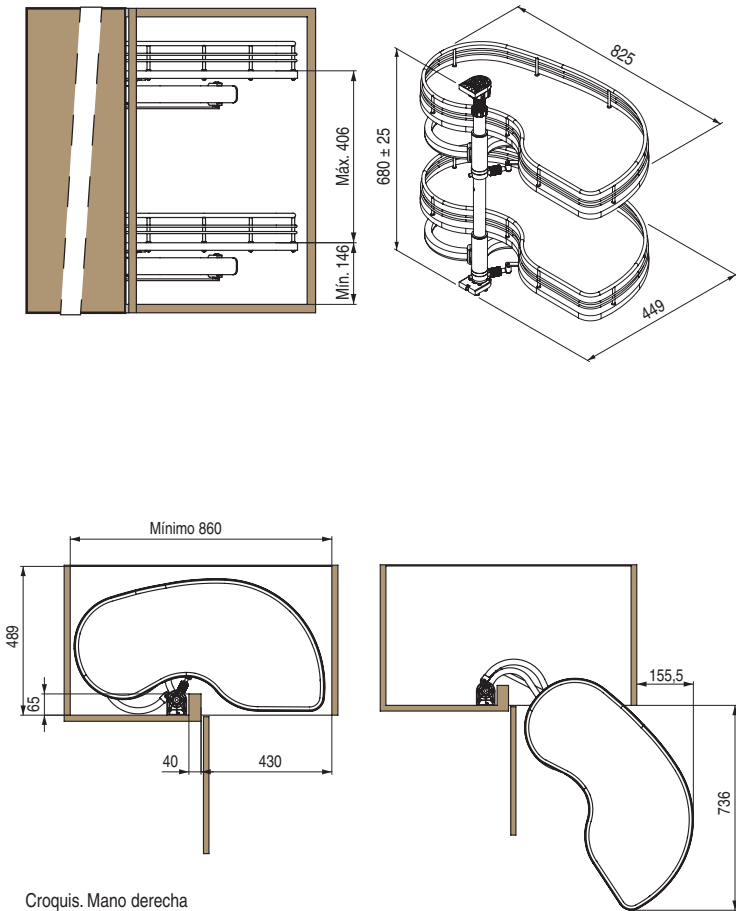


Hoja instrucciones

- Kit de 2 bandejas de triple varilla. Con acabado cromado y fondo de melamina en color blanco.
- No reversible. Elegir la mano a colocar según la dirección de apertura del mueble.
- Gracias a las características del bastidor las bandejas tienen un 100% de extracción sobre el mueble y son totalmente independientes.
- Se sirven en kit de dos bandejas.

CÓDIGO	Mueble	Mano	Medidas			
			Ancho	Alto	Fondo	
1419.28	900	derecha	816	86	434	1 kit
1419.30	900	izquierda	816	86	434	1 kit

Acabado cromo brillo, con fondo de melamina blanco



**MELANIA** Kit de 2 bandejas extraíbles con forma de riñón  
Para rincón



Kit de 2 bandejas extraíbles **MELANIA** con forma de riñón en acabado cromo y fondo en melamina blanco. Altura regulable. Con eje cilíndrico incluido. Sistema no reversible. Tiene mano. Fácil montaje. Instrucciones de montaje incluidas.



Hoja instrucciones


**GIRELLI** Kit de 2 bandejas giratorias con forma 3/4  
Eje cilíndrico de Ø25 en dos alturas




Hoja instrucciones

Kit de 2 bandejas giratorias 3/4 **GIRELLI** en acabado cromado con eje cilíndrico disponible en 2 alturas que permite colocar 2 o 4 bandejas según se quiera. Con sistema de fijación rápida **fast block**. Pedir por separado las bandejas y el eje según medida de la instalación. Instrucciones de montaje incluidas.

### Bandeja giratoria 3/4

CÓDIGO	Mueble	Medidas		
		Ø	Alto	
1419.51	800	715	111	1 kit
1419.52	900	815	111	1 kit


Acabado cromo brillo

CÓDIGO	Mueble	Mano	Medidas			
			Ancho	Alto	Fondo	
1419.71	900	derecha	782	645-720	406	1
1419.72	900	izquierda	782	645-720	406	1

Acabado cromo brillo. Fondo melamina blanco



### Eje cilíndrico central

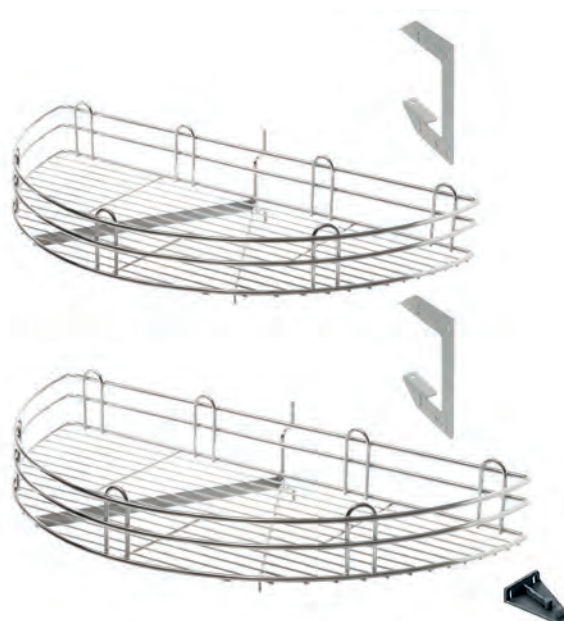
CÓDIGO	Alto	Material	Acabado	
1419.53	645-790	acero	cromo	1
1419.54	1990-2140	acero	cromo	1

Acabado cromo brillo



**GISELLA** Kit de 2 bandejas giratorias medialuna  
Eje cilíndrico de Ø25 incluido

**OLALLA** Kit de 2 bandejas giratorias media luna  
Con soportes de fijación individuales



Kit de 2 bandejas giratorias **GISELLA** con forma de media luna en acabado cromado con eje cilíndrico incluido. Con sistema de fijación rápida **fast block**. Altura regulable de 645 a 790mm.  
Montaje: Se atornilla en la parte superior e inferior central del módulo.  
Instrucciones de montaje incluidas.


Kit de 2 bandejas giratorias **OLALLA** con forma de media luna en acabado cromado. El sistema de montaje de cada bandeja es independiente, por medio de los soportes de fijación individuales (ver foto) por lo que cada bandeja se puede colocar a la altura que les interese.  
Instrucciones de montaje incluidas.



Hoja instrucciones




Hoja instrucciones

CÓDIGO	Mueble	Medidas			
		Ø	Alto	Fondo	
1419.31	800	760	645-790	420	1

Acabado cromo brillo



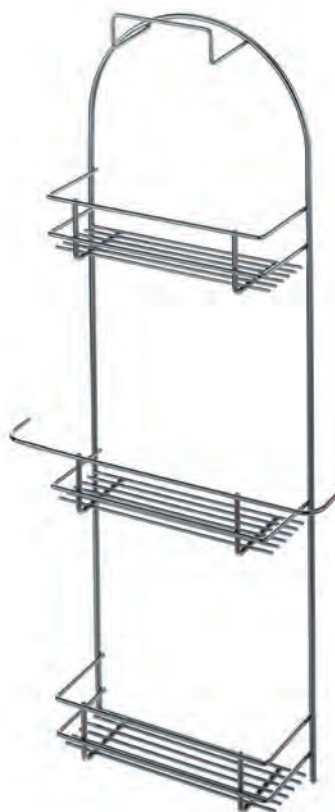
CÓDIGO	Mueble	Medidas			
		Ø	Alto	Fondo	
1419.32	800	760	160	387	1

Acabado cromo brillo

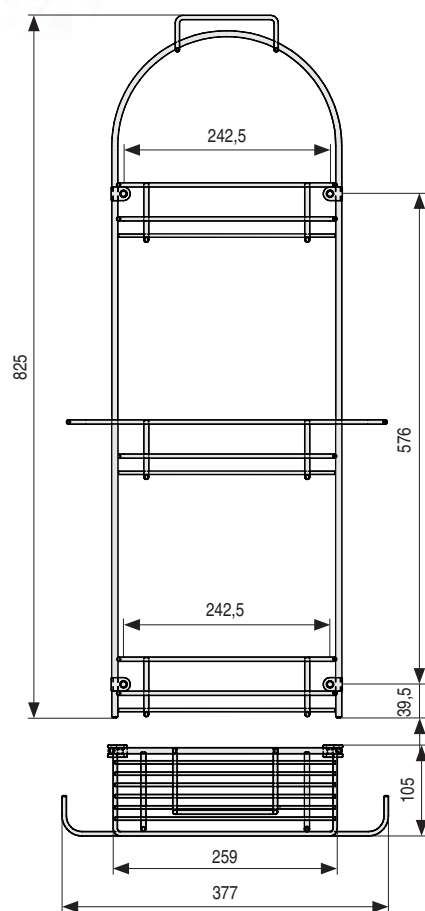




**MABEL** Estante para accesorios de limpieza  
Especial para accesorios de aspirador



Hoja instrucciones



• Instrucciones de montaje incluidas.

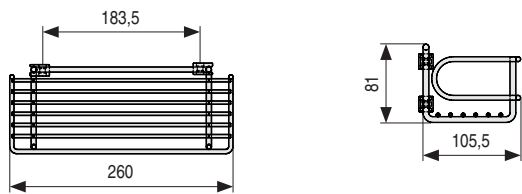

**CÓDIGO** **Medidas**

	Ancho	Alto	Fondo	
1419.123	377	825	105	1



Acabado cromo brillo

GRACE Estante para accesorios

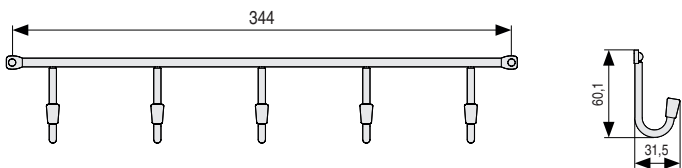


• Para sujeción a la puerta o pared mediante tornillos.


CÓDIGO	Medidas			
	Ancho	Alto	Fondo	
1419.122	260	81	105,5	1

Acabado cromo brillo

FLOR Colgador para paños, 5 perchas

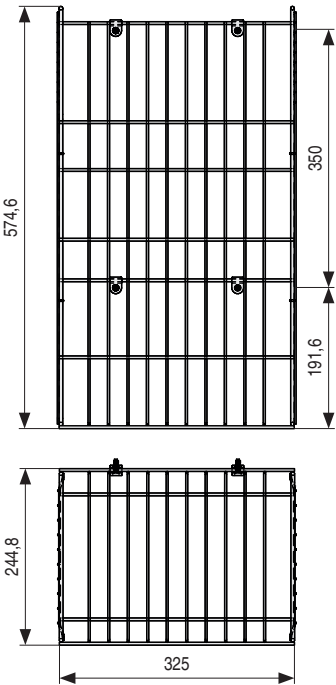


• Para sujeción a la puerta o pared mediante tornillos.


CÓDIGO	Medidas			
	Ancho	Alto	Fondo	
1419.121	344	60,1	31,5	1

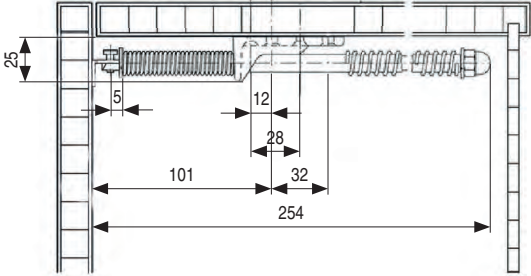
Acabado cromo brillo


MIRY Tolva abatible para ropa sucia




Hoja instrucciones





CÓDIGO	Descripción	Material	
1419.88	bisagra con muelle	hierro-plástico	1

Tolva abatible

CÓDIGO	Medidas			
	Ancho	Alto	Fondo	
1419.87	325	574,6	244,8	1

Acabado cromo brillo

### CADENCE Tolva para ropa sucia H480

Con guías de extracción total y cierre amortiguado  
Juego de escuadras para fijación a la puerta incluido



**cierre**  
**amortiguado**

Kit tolva extraíble **CADENCE** compuesto de:

- Cesto de alambre para la ropa sucia en acabado cromado.
- Juego de guías cuadro Hettich con cierre amortiguado y sujeción lateral.
- Juego de escuadras para fijación a la puerta.


Carga máxima: 30kg.

Adaptable a módulos de espesor 16 a 19mm.

Instrucciones de montaje incluidas.



Hoja instrucciones

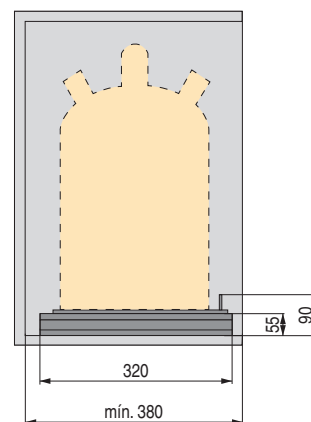
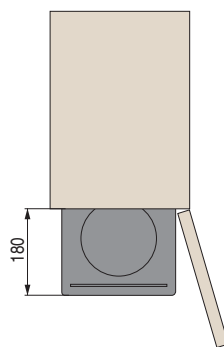
CÓDIGO	Mueble	Medidas			
		Ancho	Alto	Fondo	
1008.2139	300	262-268	475	487	1
1008.2140	400	362-368	475	487	1
1008.2141	450	412-418	475	487	1
1008.2142	600	562-568	475	487	1

Acabado cromo brillo



### LEONA Plataforma extraíble para bombona de butano

Para módulo mínimo de 400mm.



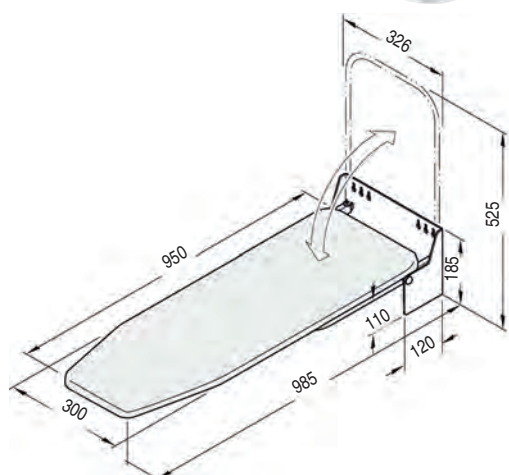
Hoja instrucciones

CÓDIGO	Medidas			
	Ancho	Alto	Fondo	
1008.900	320	90	370	1

Acabado negro y zincado



**NEVA** Mesa de planchar abatible y giratoria  
Para sujeción a pared/muro



- Sistema montado totalmente. Abatible y girable 180°. Para colocación en muro.
- Funda de rayas en color blanco y gris. Otros acabados bajo pedido. Consultar.

CÓDIGO	Medidas			
	Ancho	Alto	Fondo	
1008.903	326	525	545	1

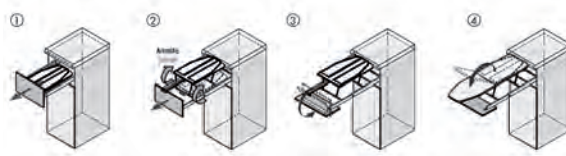
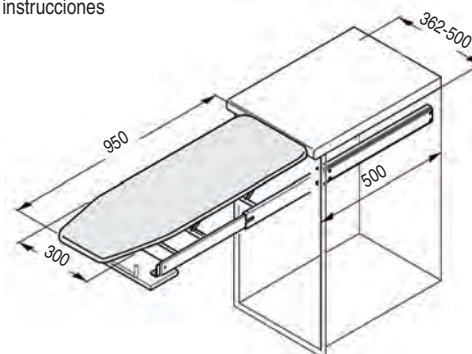
Acabado blanco RAL 9016



**LINDA** Mesa de planchar extraíble y abatible  
Para colocación en el interior del mueble/cajón



Hoja instrucciones




- Sistema de cajón extraíble y plegable. Al extraer el cajón se despliega de forma automática.
- Anchura interior libre de 362 a 500mm.
- Profundidad interior del mueble 500mm.
- Funda de rayas en color blanco y gris. Otros acabados bajo pedido. Consultar.

CÓDIGO	Mueble	
1008.904	400 / 450 / 500	

Acabado blanco RAL 9016





**INOXMATIC** Escurreplatos-vasos con bandeja recogeagua  
Acero inoxidable AISI 304

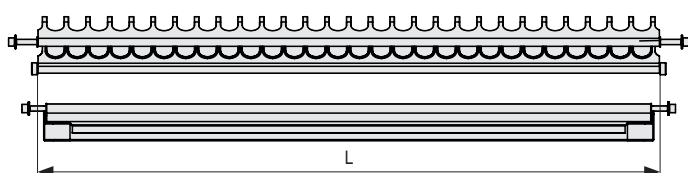
**TECNOINOX**



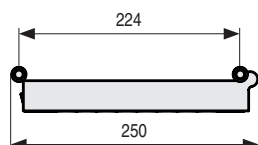
**ACERO INOX**

Conjunto **INOXMATIC** compuesto de escurreplatos y escurrevasos fabricado en acero inoxidable AISI 304. Con acabado de alta calidad y bandeja recogegotas.

- Resistente y funcional.
- Gracias a su fuerte estructura, la curvatura del escurreplatos se reduce en un 90%.
- Estabilidad excepcional.
- Pivote de encaje al mueble de 10mm.
- La altura de montaje recomendada entre escurreplatos y escurrevasos es de 224mm.
- Hoja de instrucciones incluida.



perno Ø10



**EIRE** Escurreplatos-vasos con bandeja recogeagua  
Acero inoxidable AISI 304

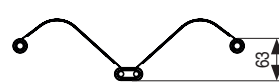
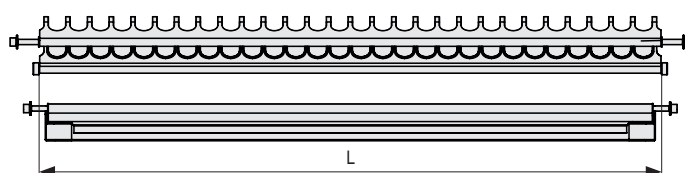
LÍNEA **ORGANITA**



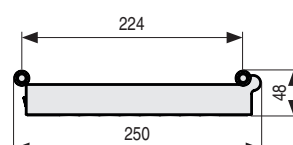
**ACERO INOX**

Conjunto **EIRE** compuesto de escurreplatos y escurrevasos fabricado en acero inoxidable AISI 304. Con acabado de buena calidad y bandeja recogegotas.

- Resistente y funcional.
- Buena estabilidad.
- Pivote de encaje al mueble de 9mm.
- Recomendado para módulos de 16/19mm. de espesor y profundidad mínima de 300mm. Altura mínima de módulo de 625mm.
- Hoja de instrucciones incluida.



perno Ø9



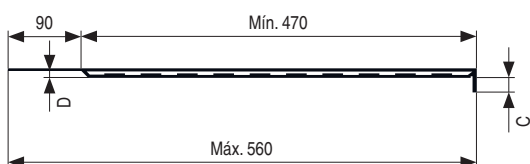
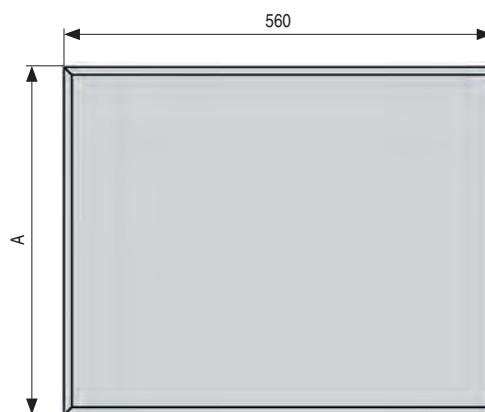
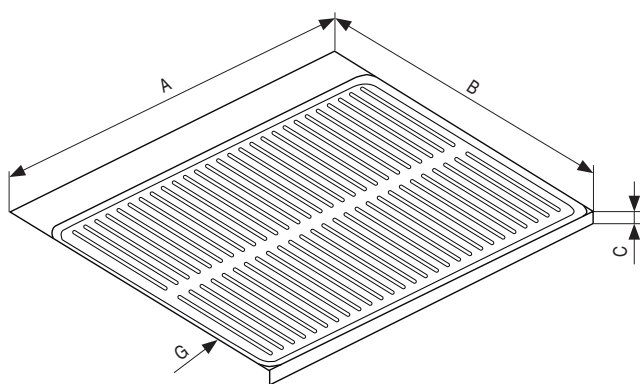


CÓDIGO	Mueble	L	Material	Acabado	
1295.6	450	400	acero inoxidable	inox. brillo	1
1295.7	500	450	acero inoxidable	inox. brillo	1
1295.8	600	550	acero inoxidable	inox. brillo	1
1295.9	700	650	acero inoxidable	inox. brillo	1
1295.10	800	750	acero inoxidable	inox. brillo	1
1295.11	900	850	acero inoxidable	inox. brillo	1
1295.12	1.000	950	acero inoxidable	inox. brillo	1

CÓDIGO	Mueble	L	Material	Acabado	
9036.101	450	415	acero inoxidable	inox. brillo	1
9036.102	600	565	acero inoxidable	inox. brillo	1
9036.103	700	665	acero inoxidable	inox. brillo	1
9036.104	800	765	acero inoxidable	inox. brillo	1
9036.105	900	865	acero inoxidable	inox. brillo	1
9036.106	1.000	965	acero inoxidable	inox. brillo	1

### ETEL Protector para fondo de fregadero de plástico

### INA Protector para fondo de fregadero de aluminio

LÍNEA  
**ORGANITA**



- Protector para fondo de fregadero fabricado en material termoplástico.
- Adaptable a cualquier medida de módulo ya que tiene una superficie recortable de 90mm.
- A prueba de golpes y resistente al desgaste.
- Impermeable. Fácil de limpiar.

#### Medidas

CÓDIGO	Mueble	A		C	D	G	
		SP19	SP16				
820.2	400	360	367	6-19	8	1	50
820.3	450	410	417	6-19	8	1	50
820.4	500	460	467	6-19	8	1	50
820.5	600	560	567	6-19	8	1	50
820.6	700	660	667	6-19	8	1	50
820.7	800	760	767	6-19	8	1	50
820.8	900	860	867	6-19	8	1	50
820.9	1.000	960	967	6-19	8	1	50
820.10	1.050	1.010	1.017	6-19	8	1	50
820.11	1.200	1.160	1.167	6-19	8	1	50



- Protector para fondo de fregadero fabricado en aluminio, acabado en plata y textura rugosa.
- Con goma montada para facilitar el montaje.
- Para espesor de 16mm.
- Otros espesores, bajo pedido. Consultar.

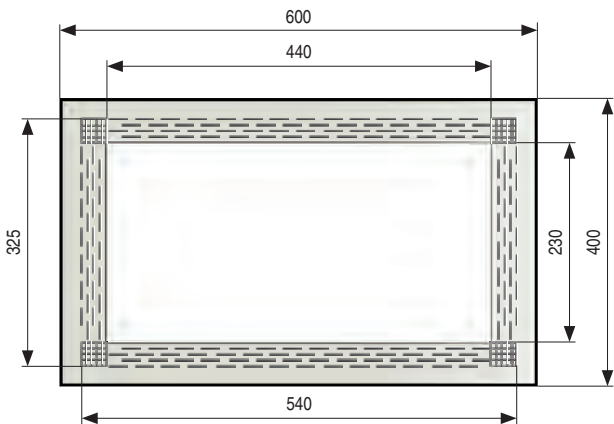

#### Medidas

CÓDIGO	Mueble	Medidas			
		A	Alto	Fondo	
9036.241	400	365	15	560	10
9036.242	450	415	15	560	10
9036.243	500	465	15	560	10
9036.208	600	565	15	560	10
9036.209	700	665	15	560	10
9036.210	800	765	15	560	10
9036.211	900	865	15	560	10
9036.212	1.000	965	15	560	10




AUREA Marco para mueble de microondas

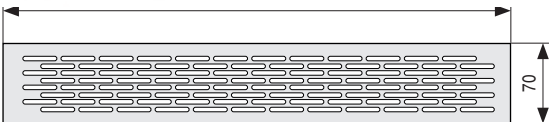
FAY Bandeja recogegotas de aluminio




- Bandeja recogegotas fabricado en aluminio, acabado plata y textura rugosa.
- Para otras medidas de mueble, bajo pedido. Consultar.

CÓDIGO	Mueble	Medidas			
		Ancho	Alto	Fondo	
9036.202	600	540	10	235	15
9036.203	700	640	10	235	15
9036.204	800	740	10	235	15
9036.205	900	840	10	235	15


REZOCA Rejilla ventilación zócalo




Accesorios de montaje incluidos





- Ajustable a las necesidades del cliente, con 4 cortes, se varía en escala la medida de microondas de menor a mayor.
- Medida universal: 400x600mm.
- Fabricado en ABS de primera calidad.
- Se suministra con accesorios de montaje.

CÓDIGO	Material	Acabado	
9036.446	plástico	blanco	5
9036.447	plástico	negro	5
9036.448	plástico	níquel satinado	5
9036.477	plástico	cromo mate	5

- Rejilla de ventilación especial para zócalo fabricada en aluminio anodizado.

CÓDIGO	L	Material	Acabado	
3513.251	225	aluminio	plata mate	10
3513.252	450	aluminio	plata mate	10
3513.253	225	aluminio	negro	10
3513.254	450	aluminio	negro	10

### REVEN Rejilla de ventilación para horno



- Ajustable a sus necesidades.
- Se puede reducir en altura eliminando las varillas necesarias.
- Las varillas se pueden cortar a la medida deseada.

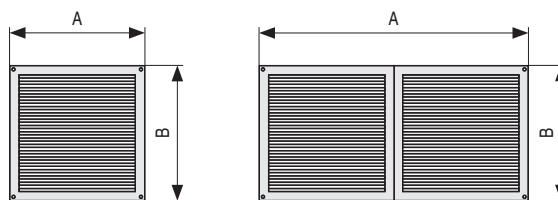

#### Acero inox.

CÓDIGO	A	N.º de varillas	Material	Acabado	
9036.84	600	8	acero inox.	mate	12
9036.87	900	8	acero inox.	mate	12

#### Aluminio

CÓDIGO	A	N.º de varillas	Material	Acabado	
9036.83	600	8	aluminio	mate	25
9036.85	600	8	aluminio	blanco	25
9036.86	600	8	aluminio	negro	25
9036.88	900	8	aluminio	blanco	25
9036.89	900	8	aluminio	negro	25

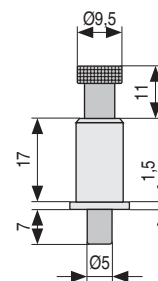
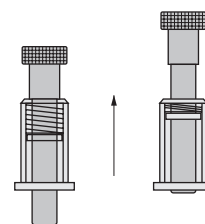
### REJA Rejilla de aluminio estándar



- Para fijación con tornillos.
- Disponible también con fijación adhesiva.
- Disponible en otros acabados, bajo pedido. Consultar.

CÓDIGO	Medida AxB	Material	Acabado	
129.1	15x15	aluminio	natural	1
129.2	17x17	aluminio	natural	1
129.3	20x20	aluminio	natural	1
129.5	30x15	aluminio	natural	1


### LEIRE Tope campana

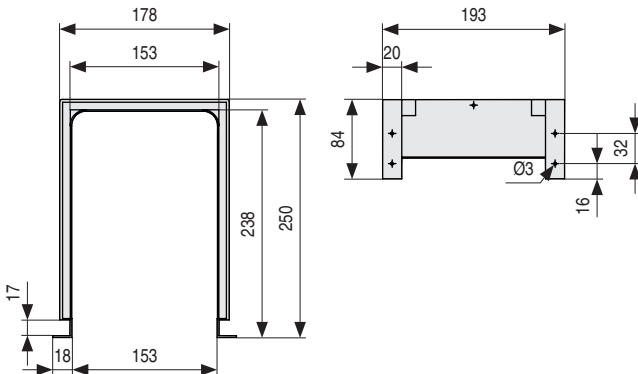



- Tope automático con muelle interior.

CÓDIGO	Material	Acabado	
494.1	acero	zincado	400


**EROBO** Salva sifón para cajón de muebles de baño  
Forma recta







CÓDIGO	Material	Acabado	
195.21	plástico	blanco	38
195.22	plástico	gris	38
195.23	plástico	antracita	38

**BILE** Salva sifón para cajón de muebles de baño  
Forma redondeada





CÓDIGO	Material	Acabado	
1044.34	plástico	gris	75
1044.36	plástico	blanco	75

**TUALEX** Tubo de aluminio extensible





- Venta por rollos de 1 metro (sin extender).
- Especial para extracción de humos en la cocina.
- Disponible también en largo de 1,5m. y 3m. Consultar.

CÓDIGO	Material	Acabado	Medidas		
			Ø	Largo	
34.1	aluminio	aluminio	100	5m.	1
34.2	aluminio	aluminio	110	5m.	1
34.3	aluminio	aluminio	120	5m.	1
34.7	aluminio	aluminio	125	5m.	1
34.4	aluminio	aluminio	150	5m.	1

**CINTALO** Cinta adhesiva de aluminio plata



- Cinta adhesiva para sellado de conductos de aire, chimeneas, aire acondicionado, paneles aislantes, tubos de cocina, etc.
- En rollos de 50m.

CÓDIGO	Ancho	Material	Acabado	
533.6	50mm.	aluminio	plata	24



Serie **ANEA** Fondos perforados y accesorios para interiores de cajón  
Para cajón QUBE, DUCATI y BLUM

Fondos perforados en tablero fenólico e inox. **ANEA**




Detalle de acabado: acero inox.




Detalle de acabado: nogal

- Medidas adaptadas para cajón Ducati y Blum.
- Permite cortarse a la medida deseada. En el caso del fondo inoxidable, hay que tener en cuenta que está compuesto de tablero y plancha de acero inox. con junta de goma ajustable, por lo que el corte puede ser más complejo.
- Está pensado para ir instalado dentro del cajón, y no como fondo directo.
- Códigos con **V**, disponibles bajo pedido.


CÓDIGO	Acabado	Mueble	Medidas			
			Ancho	Alto	Fondo	
3513.119	haya	600	527	10	471	1
3513.120	haya	900	827	10	471	1
3513.121V	haya	1.200	1.127	10	471	1
3513.195V	nogal	600	493	16	475	1
3513.196V	nogal	900	793	16	475	1
3513.197V	nogal	1.200	1.093	16	475	1
3513.190V	acero inox.	600	503	10	473	1
3513.191V	acero inox.	900	803	10	473	1
3513.192V	acero inox.	1.200	1.103	10	473	1



Cód. 3513.120  
Para muebles de 900mm.



Cód. 3513.196  
Para muebles de 900mm.



Cód. 3513.191  
Para muebles de 900mm.

Juego de 6 varillas en madera de haya **ANEA**



CÓDIGO	Material	Acabado	Medidas		
			Ø	Alto	
3513.123	haya	barniz natural	20	120	1 juego
3513.124	haya	barniz natural	20	210	1 juego

Varilla en acero inoxidable **ANEA**




CÓDIGO	Material	Acabado	Medidas		
			Ø	Alto	
3513.193	acero inox.	brillo	20	145	1
3513.194	acero inox.	brillo	20	210	1

Serie **NICOLE** Cuberteros y accesorios para interiores de cajón  
Para cajón QUBE, DUCATI y BLUM

Cuberteros de tablero fenólico y acero inox. **NICOLE**



- Material: tablero fenólico en acabado nogal y combinado con acero inoxidable.
- Códigos con **V**, disponibles bajo pedido.

CÓDIGO	Mueble	Medidas			
		Ancho	Alto	Fondo	
3513.170 <b>V</b>	450	366	63	470	1
3513.171 <b>V</b>	600	516	63	470	1
3513.172 <b>V</b>	900	816	63	470	1
3513.173 <b>V</b>	1.200	1.116	63	470	1




Cód. 3513.170  
Para muebles de 450mm.



Cód. 3513.171  
Para muebles de 600mm.



Cód. 3513.172  
Para muebles de 900mm.



Cód. 3513.173  
Para muebles de 1.200mm.

Set de 2 tarros + 3 dispensadores para **NICOLE**



- Set ajustable para los cuberteros de NICOLE y TALOS para muebles de 600, 900 o 1.200mm.
- Código con **V**, disponible bajo pedido.

CÓDIGO	Módulo	Material	Acabado	
3513.174 <b>V</b>	600/900/1.200	acero inoxidable	mate	1 set

Set de 5 tarros para **NICOLE**



- Set ajustable para los cuberteros de NICOLE y TALOS para muebles de 600, 900 o 1.200mm.
- Código con **V**, disponible bajo pedido.

CÓDIGO	Módulo	Material	Acabado	
3513.175 <b>V</b>	600/900/1.200	acero inoxidable	mate	1 set

Serie **TALOS** Cuberteros y accesorios para interiores de cajón  
Para cajón QUBE, DUCATI y BLUM

Cuberteros de tablero compacto y acero inox. **TALOS**



Cód. 3513.176  
Para muebles de 450mm.



Cód. 3513.177  
Para muebles de 600mm.




Cód. 3513.178  
Para muebles de 900mm.



Cód. 3513.179  
Para muebles de 1.200mm.

- Material: tablero compacto en acabado negro combinado con acero inox.
- Códigos con **V**, disponibles bajo pedido.

CÓDIGO	Mueble	Medidas			
		Ancho	Alto	Fondo	
3513.176 <b>V</b>	450	366	63	470	1
3513.177 <b>V</b>	600	516	63	470	1
3513.178 <b>V</b>	900	816	63	470	1
3513.179 <b>V</b>	1.200	1.116	63	470	1

Set de 2 tarros + 3 dispensadores para **TALOS**



- Set ajustable para los cuberteros de NICOLE y TALOS para muebles de 600, 900 o 1.200mm.
- Código con **V**, disponible bajo pedido.

CÓDIGO	Módulo	Material	Acabado	
3513.174 <b>V</b>	600/900/1.200	acero inoxidable	mate	1 set

Set de 5 tarros para **TALOS**



- Set ajustable para los cuberteros de NICOLE y TALOS para muebles de 600, 900 o 1.200mm.
- Código con **V**, disponible bajo pedido.

CÓDIGO	Módulo	Material	Acabado	
3513.175 <b>V</b>	600/900/1.200	acero inoxidable	mate	1 set




Serie **MINOS** Cuberteros de madera con costado inclinado para interiores de cajón  
Para cajón QUBE, DUCATI y BLUM

Cuberteros de madera modulares **MINOS**



Detalle de acabado: haya natural

- Cuberteros fabricados en tablero fenólico chapado en haya natural.
- **Importante:** el cód. 3513.163 suma en fracciones de 300mm. para permitir la adaptabilidad a medidas de muebles distintas a la de los cuberteros disponibles. Son necesarios para muebles de 700, 750, 900, 1.000, 1.050, 1.200 y 1.500mm.
- Códigos con **V**, disponibles bajo pedido.

CÓDIGO	Mueble	Medidas			
		Ancho	Alto	Fondo	
3513.160 <b>V</b>	400	320	60	472	1
3513.161 <b>V</b>	450	370	60	472	1
3513.162 <b>V</b>	600	520	60	472	1
3513.163 <b>V</b>	+300	300	60	472	1



Cód. 3513.163  
Auxiliar +300



Cód. 3513.160  
Para muebles de 400mm.

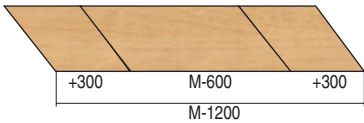
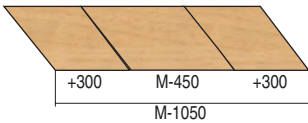
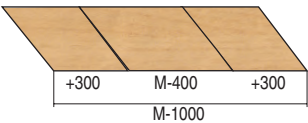
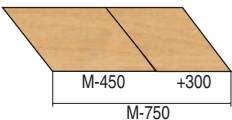


Cód. 3513.161  
Para muebles de 450mm.



Cód. 3513.162  
Para muebles de 600mm.

Ejemplos de montaje de cuberteros **MINOS**




Serie **CORAL** Cuberteros e interiores de haya en acabado natural para cajones

Elementos de 125mm. **CORAL**



Cubertero cód.: 3513.100

- Ver posibles composiciones para cada tipo de cajón y medida en la página 10.31.
- Código con **V**, disponible bajo pedido.

CÓDIGO	Descripción	N.º Distrib.	Medidas			
			Ancho	Alto	Fondo	
3513.100 <b>V</b>	cubertero	1	125	50	471	1

Elementos de 175mm. **CORAL**



Cubertero cód.: 3513.106




Cubertero cód.: 3513.101



Especiero cód.: 3513.104


- Ver posibles composiciones para cada tipo de cajón y medida en la página 10.31.
- Códigos con **V**, disponibles bajo pedido.

CÓDIGO	Descripción	N.º Distrib.	Medidas			
			Ancho	Alto	Fondo	
3513.101 <b>V</b>	cubertero	1	150	50	471	1
3513.104 <b>V</b>	especiero	6	150	50	471	1



Cubertero cód.: 3513.107

- Ver posibles composiciones para cada tipo de cajón y medida en la página 10.31.
- Códigos con **V**, disponibles bajo pedido.

CÓDIGO	Descripción	N.º Distrib.	Medidas			
			Ancho	Alto	Fondo	
3513.106 <b>V</b>	cubertero	1	175	50	471	1
3513.107 <b>V</b>	cubertero	4	175	50	471	1

Serie **CORAL** Cuberteros e interiores de haya en acabado natural para cajones

Elementos de 225mm. **CORAL**




Cubertero cód.: 3513.108



Cubertero cód.: 3513.109

- Ver posibles composiciones para cada tipo de cajón y medida en la página 10.31.
- Códigos con **V**, disponibles bajo pedido.

CÓDIGO	Descripción	N.º Distrib.	Medidas			
			Ancho	Alto	Fondo	
3513.108 <b>V</b>	cubertero	1	225	50	471	1
3513.109 <b>V</b>	cubertero	5	225	50	471	1

Elementos de 325mm. **CORAL**




Cubertero cód.: 3513.112



Cubertero cód.: 3513.113

- Ver posibles composiciones para cada tipo de cajón y medida en la página 10.31.
- Códigos con **V**, disponibles bajo pedido.

CÓDIGO	Descripción	N.º Distrib.	Medidas			
			Ancho	Alto	Fondo	
3513.112 <b>V</b>	cubertero	1	325	50	471	1
3513.113 <b>V</b>	cubertero	6	325	50	471	1

Elementos de 275mm. **CORAL**




Cubertero cód.: 3513.110



Cubertero cód.: 3513.111

- Ver posibles composiciones para cada tipo de cajón y medida en la página 10.31.
- Códigos con **V**, disponibles bajo pedido.

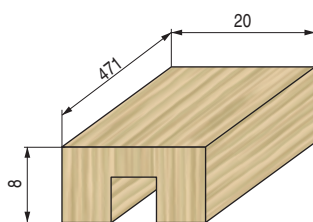
CÓDIGO	Descripción	N.º Distrib.	Medidas			
			Ancho	Alto	Fondo	
3513.110 <b>V</b>	cubertero	1	275	50	471	1
3513.111 <b>V</b>	cubertero	5	275	50	471	1

Serie **CORAL** Cuberteros e interiores de haya en acabado natural para cajones

### Regleta de unión para elementos **CORAL**



Detalle del montaje



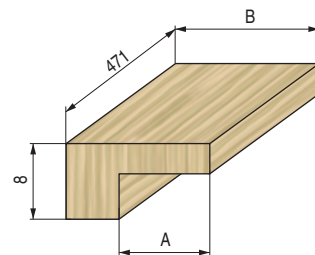
- La colocación de la regleta de unión es necesaria siempre que el interior del cajón contenga más de un elemento.
- Esta unión no ensancha la medida de los elementos; solo actúa de unión entre ellos.
- Se coloca a presión, sin necesidad de ninguna mecanización, lo cual permite desmontarlo.
- Código con **V**, disponible bajo pedido.

CÓDIGO	Material	Acabado	Medidas			
			Ancho	Alto	Fondo	
3513.114 <b>V</b>	haya	barniz natural	20	8	471	10

### Regleta de ajuste para elementos **CORAL**



Detalle del montaje




La medida "A" indica lo que crece cada elemento por cada lado

- Si la medida del interior no se adaptara a ninguna de estas regletas, estas pueden cortarse con facilidad para ajustarse.
- La colocación de estas regletas es necesaria, hay que ajustarlas al ancho según el tipo de cajón. No tienen mano, por lo que deben pedirse dos por cajón.
- Se coloca a presión, sin necesidad de ninguna mecanización, lo cual permite desmontarlo.
- Códigos con **V**, disponibles bajo pedido.

CÓDIGO	A	B	Regleta de ajuste	Material	Acabado	
3513.115 <b>V</b>	26	36	para cajón de madera y metálico	haya	barniz natural	10
3513.116 <b>V</b>	22	32	para cajón DUCATI y BLUM	haya	barniz natural	10
3513.117 <b>V</b>	15	25	para cajón GRASS y HETTICH	haya	barniz natural	10
3513.118 <b>V</b>	36	46	para trasera HETTICH fondo 52	haya	barniz natural	10

### Tabla de composiciones **CORAL**

Según el ancho del mueble, en esta tabla indicamos cuántos y qué elementos **A** precisa, así como uniones **B** y regletas de ajustes **C**.





- A Elementos interiores  
B Regleta de unión  
C Regletas de ajuste

Puede montarse la composición deseada en función del modelo y la medida del cajón. Debe tenerse en cuenta que se necesitan dos regletas de ajuste y las uniones especificadas en cada caso.




Consulte la tabla para conocer los elementos necesarios.

MUEBLE	A						B	C
	125	150	175	225	275	325	Unión	Ajuste
300			1					2
350				1				2
400					1			2
450						1		2
500		1		1			1	2
600		1				1	1	2
700		2			1		2	2
800	2	1			1		3	2
900		3				1	3	2
1.000		1	1		2		3	2
1.200	1	4	2				6	2

**TONA** Esterilla de goma antideslizante para cajones  
Con círculos



**NAROA** Esterilla de goma antideslizante para cajones  
Con rayas



Formato blister

CÓDIGO	Material	Acabado	Medidas		
			Grosor	Ancho	
9036.531	goma	gris claro	1,2	480	1,5m.
9036.532	goma	antracita	1,2	480	1,5m.
9036.533	goma	blanco	1,2	480	1,5m.

Formato rollo

CÓDIGO	Material	Acabado	Medidas		
			Grosor	Ancho	
9036.521	goma	gris claro	1,2	480	20m.
9036.522	goma	antracita	1,2	480	20m.
9036.523	goma	blanco	1,2	480	20m.

Formato blister

CÓDIGO	Material	Acabado	Medidas		
			Grosor	Ancho	
9036.536	goma	gris oscuro	1,2	480	1,5m.
9036.537	goma	negro	1,2	480	1,5m.

Formato rollo

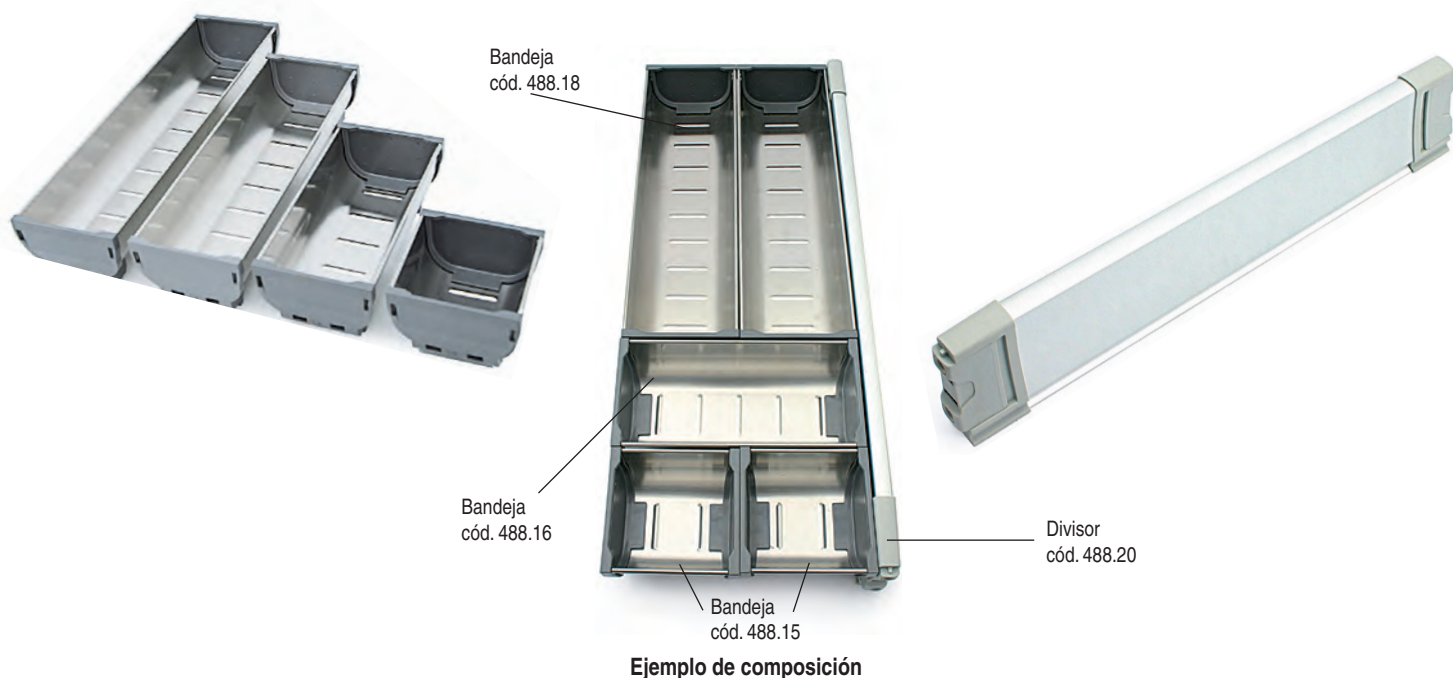
CÓDIGO	Material	Acabado	Medidas		
			Grosor	Ancho	
9036.502	goma	gris oscuro	1,2	480	20m.
9036.503	goma	negro	1,2	480	20m.

**NOHA** Bandeja cubertero para cajón

LÍNEA  
**ORGANITA**

**Divisor** Multifuncional para cajones

LÍNEA  
**ORGANITA**



• Acero inoxidable AISI 304.

CÓDIGO	Material	Acabado	Medidas			
			Ancho	Alto	Fondo	
488.15	a. inox.-plástico	mate-gris	58	58	84	50
488.16	a. inox.-plástico	mate-gris	58	58	168	50
488.17	a. inox.-plástico	mate-gris	58	58	252	50
488.18	a. inox.-plástico	mate-gris	58	58	305	50



CÓDIGO	Longitud	Material	Acabado	
488.20	470mm.	aluminio-plástico	plata mate-gris	5



**SICO** Cubertero modular

LÍNEA  
**ORGANITA**


Separadores cubertero modular **SICO**

LÍNEA  
**ORGANITA**



• Los separadores deben pedirse por separado.

CÓDIGO	Módulo	Material	Acabado	Medidas			
				Ancho	Alto	Fondo	
488.2	300	plástico	gris	230	50	483	20
488.3	400	plástico	gris	330	50	483	20
488.4	450	plástico	gris	380	50	483	20
488.5	500	plástico	gris	430	50	483	20
488.6	600	plástico	gris	530	50	483	20
488.7	700	plástico	gris	630	50	483	20
488.8	800	plástico	gris	730	50	483	20
488.9	900	plástico	gris	830	50	483	20



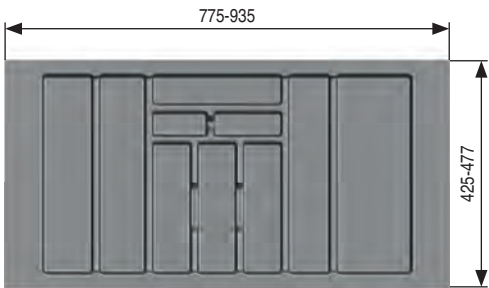
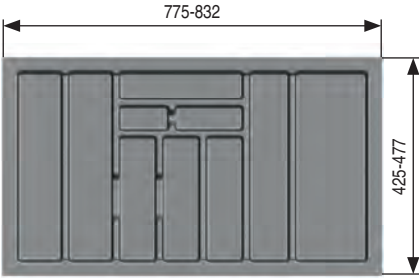
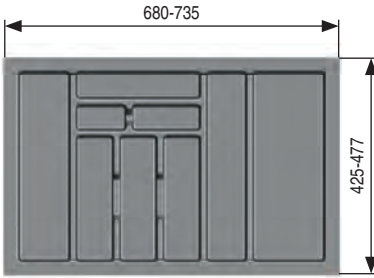
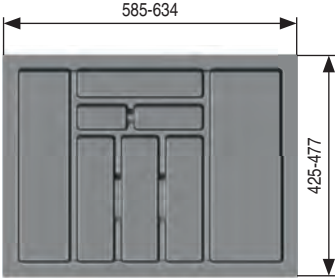
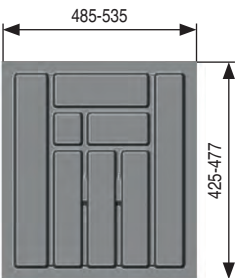
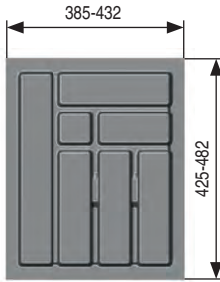
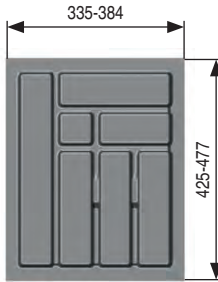
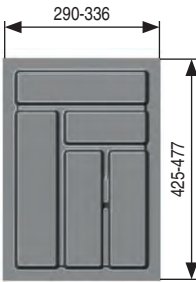
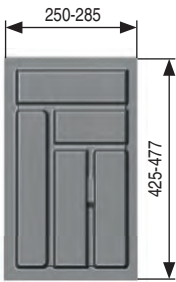

• Pedir por separado.

CÓDIGO	Ancho	Material	Acabado	
488.11	95	plástico	gris	300
488.12	142	plástico	gris	100





MAURO Cuberteros de plástico para cajones

LÍNEA ORGANITA



CÓDIGO			Medidas máximas		
Gris Metalizado	Blanco	Mueble	Ancho	Fondo	
3513.231	3513.241	300	237	477	10
3513.232	3513.242	350	285	477	10
3513.233	3513.243	400	336	477	10
3513.234	3513.244	450	384	477	10
3513.235	3513.245	500	432	477	10
3513.236	3513.246	600	535	477	10
3513.237	3513.247	700	634	477	10
3513.238	3513.248	800	735	477	10
3513.239	3513.249	900	832	477	10
3513.240	3513.250	1.000	935	477	10

**MAGNUM** Módulo cubo basura y bandeja con guías de extracción total, cierre amortiguado  
Fijación de las guías a los costados del mueble. Fijación frontal de la puerta



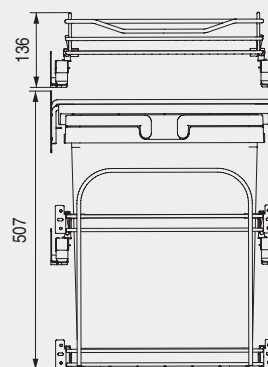
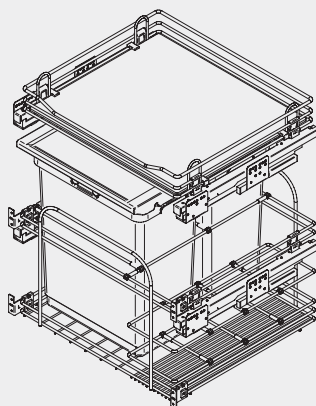
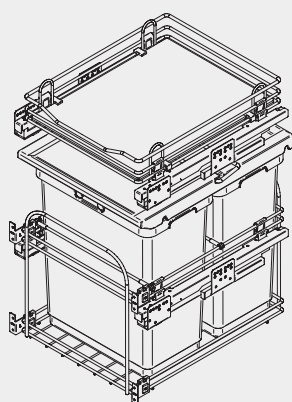
**MAGNUM 2-450**  
2 x 30L.

Para mueble de 450mm.

**MAGNUM 2-600**  
2 x 30L.

Para mueble de 600mm.

**cierre**  
**amortiguado**



El módulo de cubos **MAGNUM** es válido para muebles de 450 y 600mm. y está compuesto de:

- Bandeja superior con extracción total y cierre amortiguado, con fondo laminado.
- Estructura de alambre en cromo con guías de extracción total y cierre amortiguado.
- Contenedores de plástico con tapadera de 30L., con gran capacidad y una fácil y rápida extracción.

El mod. **MAGNUM** 2-600 dispone además de un espacio lateral para guardar detergentes.

- Kit de escuadras para fijación y regulación de la puerta incluido.
- Con tapadera de plástico basculante fijada al interior del mueble.



Hoja instrucciones

CÓDIGO	Cubos	Mueble	Medidas			
			Ancho	Alto	Fondo	
1419.216	2x30L.	450	414-418	650	487	1
1419.217	2x30L.	600	564-568	650	487	1

Acabado cromo brillo/gris



**DIAMOND** Módulo cubo basura con guías de extracción total, cierre amortiguado  
Fijación de las guías a los costados del mueble. Fijación frontal de la puerta

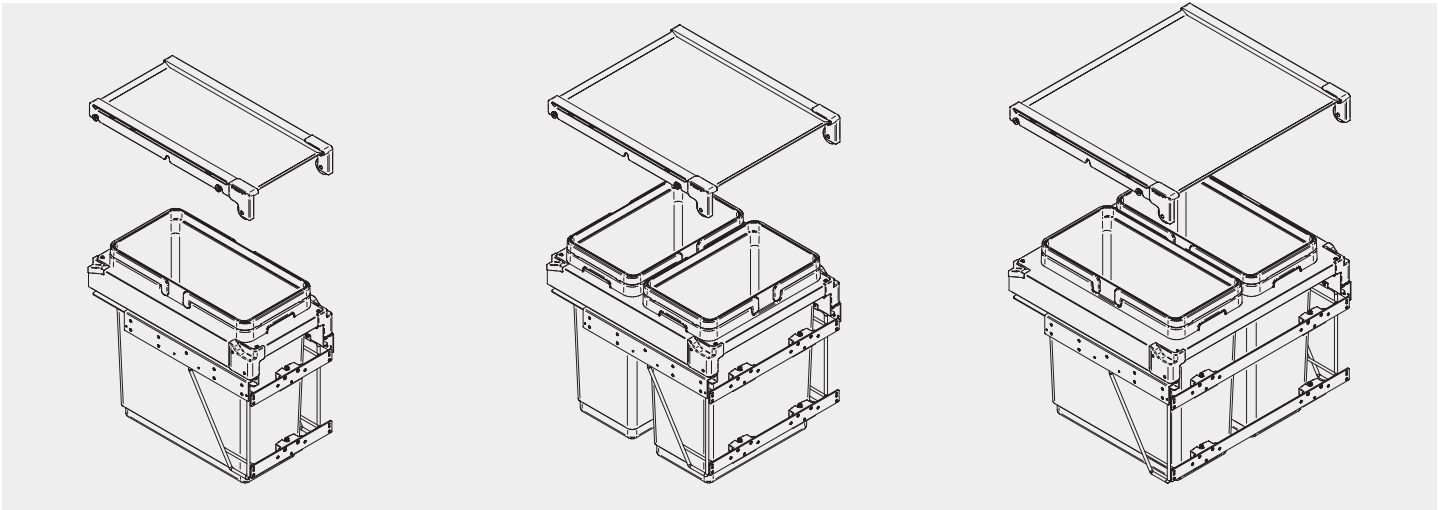


**Apertura automática de la tapadera**  
La tapadera se eleva al extraer el cubo

**DIAMOND 1-300**  
**1 x 36L.**  
Para mueble de 300

**DIAMOND 2-450**  
**2 x 30L.**  
Para mueble de 450

**DIAMOND 2-600**  
**2 x 36L.**  
Para mueble de 600




Sistema de cubos de basura **DIAMOND** para muebles de 300, 450 y 600mm. compuesto de:

- Estructura de acero pintado gris con guías de extracción total y cierre amortiguado.
- Alta capacidad de carga (100kg)., testado a 100.000 ciclos.
- Tapa superior automática. La tapadera se eleva al extraer el cubo y se baja cuando este totalmente introducido en el mueble.
- Contenedores de plástico, fácil y rápida extracción.

Kit de escuadras para regulación tridimensional y fijación de la puerta incluido.  
Instrucciones de montaje incluidas.



Hoja instrucciones

CÓDIGO	Cubos	Mueble	Medidas			
			Ancho	Alto	Fondo	
1419.201	1x36L.	300	264	476	504	1
1419.202	2x30L.	450	414	476	504	1
1419.203	2x36L.	600	564	476	504	1

Acabado cromo brillo/gris

**KOMBI** Módulo cubo basura con guías de extracción total, cierre amortiguado  
Fijación de las guías a los costados del mueble. Para colocar frente de madera o puerta batiente



**cierre  
amortiguado**

Kit de escuadras para fijar frontalmente a la puerta

**KOMBI 1-300**  
1 x 33L.

Para mueble de 300

**KOMBI 2-450**  
2 x 30L.

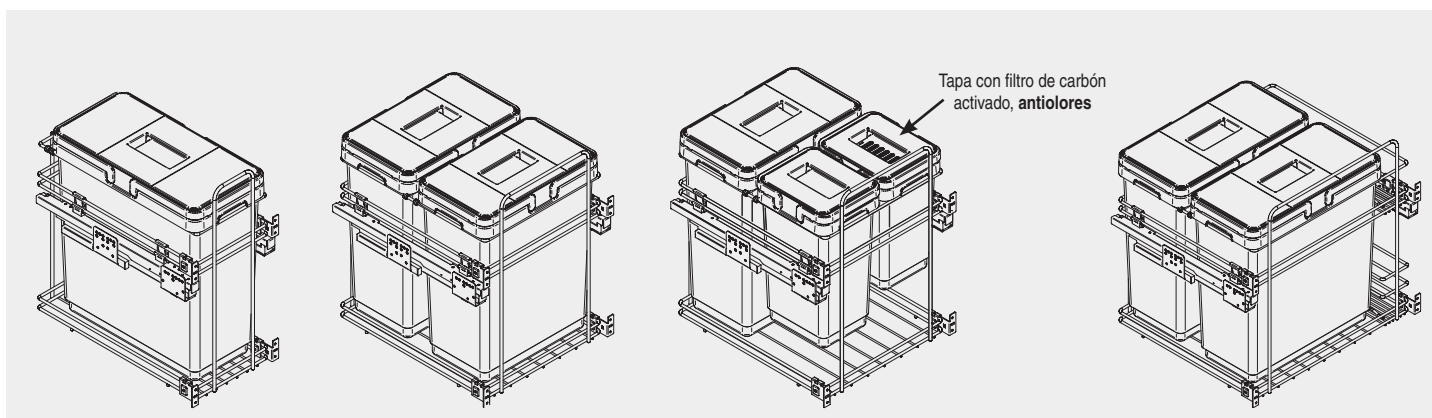
Para mueble de 450

**KOMBI 3-450**  
30L. + 10L. + 9L.

Para mueble de 450

**KOMBI 2-600**  
2 x 33L.

Para mueble de 600



Sistema de cubos de basura **KOMBI** para muebles de 300, 450 y 600mm. Compuesto de:

- Estructura de alambre cromo con guías de extracción total y cierre amortiguado.
- Contenedores de plástico con tapaderas manuales incluidas.
- Extracción manual con puerta batiente (sin utilizar el kit incluido de escuadras) o extracción con el frente de la puerta colocando el kit de 4 escuadras de fijación.
- Tapa con filtro de carbón activado, antiolores, reduce olores fuertes de restos de comida.

Instrucciones de montaje incluidas.



Hoja instrucciones  
M300



Hoja instrucciones  
M450



Hoja instrucciones  
M600

CÓDIGO	Cubos	Mueble	Medidas			
			Ancho	Alto	Fondo	
1419.207	1x33L	300	264-268	522	486	1
1419.208	2x30L	450	414-418	522	472	1
1419.209	30L+10L+9L	450	414-418	522	472	1
1419.210	2x33L	600	564-568	522	472	1

Acabado gris RAL 9006



**MAGICA** Módulo cubo basura con guías para extracción automática  
Fijación a la base del mueble. Extracción automática para puerta batiente



Sistema de cubos de basura **MAGICA** para módulos de 400 y 450mm.  
Compuesto de:

- Estructura de acero pintado gris con guías de extracción total.
- Soporte para contenedores en alambre cromo.
- Contenedores de plástico con tapaderas incluidas.
- Kit de enganches a la puerta para la extracción automática incluidos

Tapa con filtro de carbón activado, **antiolores**, reduce olores fuertes de restos de comida. **Apertura automática del módulo.** Se extrae hacia fuera el módulo de cubos al mismo tiempo que se abre la puerta batiente.

Fijación a la base del mueble. Instrucciones de montaje incluidas.



**MAGICA 2-400**  
2 x 20L.

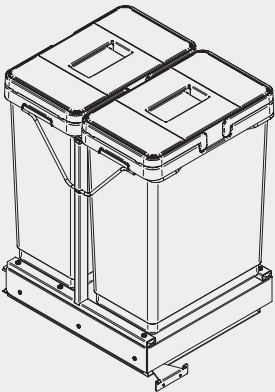
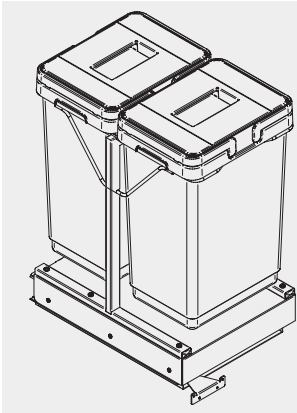
Para mueble de 400

**MAGICA 2-450**  
2 x 30L.

Para mueble de 450

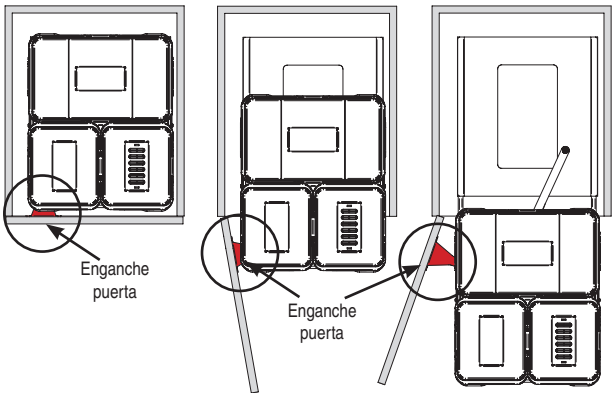
**MAGICA 3-450**  
30L. + 10L. + 9L.

Para mueble de 450



Tapa con filtro  
de carbón activado  
**antiolores**


**Secuencia de apertura/cierre automática de la puerta con el módulo de cubos**



**Importante:** Utilizar bisagras de cazoleta de 110° para facilitar la extracción del módulo de cubos de basura, cód. 30.336 en versión amortiguada o 30.101 en versión estándar.  
Otras bisagras en el grupo 2.



Hoja instrucciones

CÓDIGO	Cubos	Mueble	Medidas			
			Ancho	Alto	Fondo	
1419.204	2x20L	400	310	580	440	1
1419.205	2x30L	450	360	580	440	1
1419.206	30L+10L+9L	450	360	580	440	1

Acabado gris RAL 9006

**MOSTA 2** Módulo cubo de basura  
2 contenedores de 18 litros  
Extracción mediante tirador

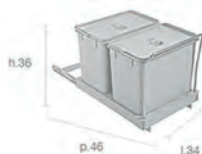
LÍNEA  
**ORGANITA**



Módulo de cubos de basura **MOSTA** fabricados en hilo de acero pintado y material termoplástico para recogida selectiva. Materiales totalmente reciclables.

- Para módulos mínimo de 400mm.
- Guías ocultas y de extracción total.
- Extracción mediante tirador.
- Fijación a la base del mueble.
- Fácil montaje

Aconsejamos hacer pruebas técnicas.



**MOSTA 4** Módulo cubo de basura  
4 contenedores de 8 litros  
Extracción mediante tirador

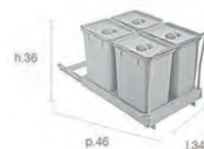
LÍNEA  
**ORGANITA**




Módulo de cubos de basura **MOSTA** fabricados en hilo de acero pintado y material termoplástico para recogida selectiva. Materiales totalmente reciclables.

- Para módulos mínimo de 400mm.
- Guías ocultas y de extracción total.
- Extracción mediante tirador.
- Fijación a la base del mueble.
- Fácil montaje


Aconsejamos hacer pruebas técnicas.



CÓDIGO	Material	Acabado	Medidas			
			Ancho	Alto	Fondo	
488.27	plástico	gris	340	360	460	1

Acabado gris RAL 9006



CÓDIGO	Material	Acabado	Medidas			
			Ancho	Alto	Fondo	
488.31	plástico	gris	340	360	460	1

Acabado gris RAL 9006



**MAYOR 2** Módulo cubo de basura  
2 contenedores de 24 litros  
Extracción mediante tirador

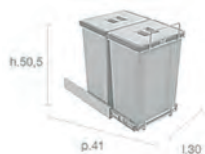
LÍNEA  
**ORGANITA**



Módulo de cubos de basura **MAYOR** fabricados en hilo de acero cromado y material termoplástico para recogida selectiva. Materiales totalmente reciclables. Producto sencillo pero al mismo tiempo solido y duradero.

- Versatil y de dimensiones reducidas gracias a su sencillo bastidor de metal sin revestimiento.
- Para módulos de un mínimo de 400mm.
- Guía de bolas con extracción total.
- Extracción mediante tirador.
- Fijación a la base del mueble.
- Fácil de instalar. Se fija con tan solo 4 tornillos
- Fácil de limpiar.

Aconsejamos hacer pruebas técnicas.



**MAYOR 3** Módulo cubo de basura  
1 contenedor de 24 litros + 2 de 8 litros  
Extracción mediante tirador


LÍNEA  
**ORGANITA**



Módulo de cubos de basura **MAYOR** fabricados en hilo de acero cromado y material termoplástico para recogida selectiva. Materiales totalmente reciclables. Producto sencillo pero al mismo tiempo solido y duradero.


- Versatil y de dimensiones reducidas gracias a su sencillo bastidor de metal sin revestimiento.
- Para módulos de un mínimo de 400mm.
- Guía de bolas con extracción total.
- Extracción mediante tirador.
- Fijación a la base del mueble.
- Fácil de instalar. Se fija con tan solo 4 tornillos
- Fácil de limpiar.

Aconsejamos hacer pruebas técnicas.



CÓDIGO	Material	Acabado	Medidas			
			Ancho	Alto	Fondo	
488.32	plástico	gris	300	505	410	1


Acabado gris RAL 9006

CÓDIGO	Material	Acabado	Medidas			
			Ancho	Alto	Fondo	
488.33	plástico	gris	300	505	410	1

Acabado gris RAL 9006



**PULIZ** Bandeja plana auxiliar de acero inox. AISI 430  
Soportes laterales de plástico ABS




Bandeja plana auxiliar **PULIZ** fabricada en acero inoxidable, AISI 340. Posee una buena resistencia a la corrosión en ambientes medianamente agresivos, como es el caso del mueble donde se colocan los productos de limpieza. Además, es resistente a la oxidación.

- Se coloca a los costados del mueble por medio de los soportes de plástico ABS. Fácil montaje.
- Posibilidad de utilizar también como estante para colocar accesorios de limpieza y otras utilidades.



Hoja instrucciones

CÓDIGO	Mueble	Medidas			
		Ancho	Alto	Fondo	
1419.211	300	255	32	490	1
1419.212	450	405	32	490	1
1419.213	600	555	32	490	1

Acabado ABS gris y acero inox. AISI 340



**CONTEN** Contenedor multifuncional recogebasura  
Para colocar en la parte superior del cajón o puerta




Contenedor auxiliar multifuncional **CONTEN**. Fabricado en plástico ABS. Adaptable al borde del cajón o puerta, incluso encima de la encimera.

Práctico para tirar la basura mientras se va preparando la comida con el fin de mantener siempre limpia la encimera. Posteriormente puede vaciarse en el contenedor grande de basura. Fácil de limpiar.



Hoja instrucciones

CÓDIGO	Litros	Medidas			
		Ancho	Alto	Fondo	
1419.214	2,5	205	90	195	1
1419.215	5	205	180	195	1

Acabado plástico gris



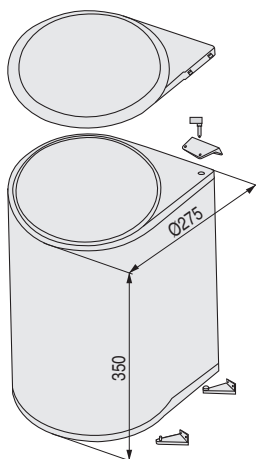
**MANZANA** Módulo cubo de basura extraíble  
2 contenedores de 16 litros  
Sistema automático de apertura y cierre



- Composición básica formada por dos cubos de una capacidad de 16 litros cada uno. Se puede mecanizar el conjunto discretamente a la puerta abisagrada, lo cual permite el sistema automático de apertura/cierre.
- Mínimo de puerta de 400mm. de ancho (preferible a partir de 450mm.). Fácil montaje.
- Permite una rápida limpieza.
- Sistema válido tanto para apertura al lado derecho como al lado izquierdo.
- Incluye instrucciones de montaje.

CÓDIGO	Material	Acabado	Medidas			
			Ancho	Alto	Fondo	
1070.604	acero-plástico	gris RAL 9006	298	380	476	1

**KAIRO** Cubo de basura  
1 contenedor de 14 litros



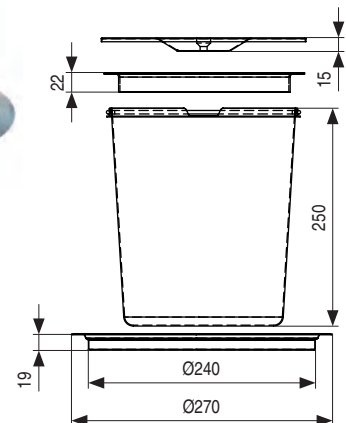
- Apertura automática al abrir la puerta.
- Montaje rápido, válido para lateral derecho o izquierdo.
- Instrucciones de montaje incluidas.

CÓDIGO	Material	Acabado	Medidas		
			Ø	Alto	
488.26	a.inox.-plástico	cromo-gris	275	350	1

**ADARO** Cubo de basura para encastre en la encimera  
1 contenedor de 7 litros  
Con tapa de acero inoxidable



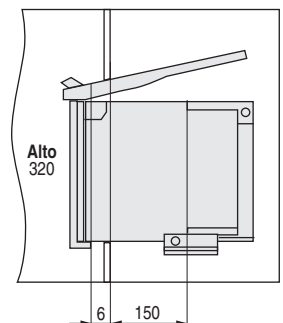
Video montaje



- Hacer un taladro de Ø240 - 245mm. para encajar en la encimera.

CÓDIGO	Material	Acabado	Medidas			
			Ancho	Ø Tapa	Ø Taladro	
488.30	a.inox.-plástico	mate-blanco	260	235	240-245	1

**THANO** Cubo de basura  
1 contenedor de 10 litros



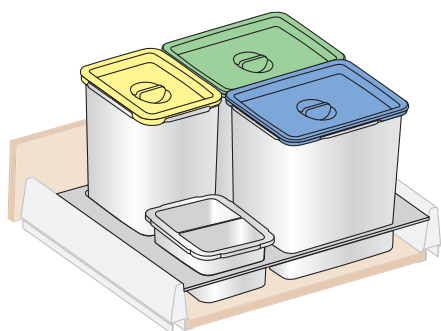
- Apertura automática de la tapa.
- Montaje rápido, válido para lateral derecho o izquierdo.
- Para módulos mínimo 400mm.

CÓDIGO	Material	Acabado	Medidas			
			Ancho	Alto	Fondo	
488.25	plástico	gris	270	320	270	1

**MODULA 600** Módulo cubo de basura ecológico  
3 contenedores + 1 recipiente. Para módulos de 600mm.



2 contenedores de 16l. + 1 de 8l. + 1 recipiente.



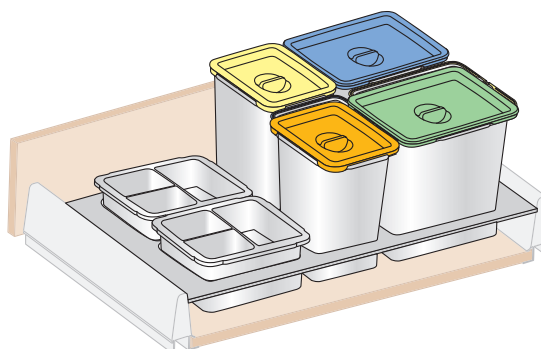
- Para cajón QUBE, DUCATI y BLUM.
- Otras medidas de módulo, bajo pedido. Consultar.

CÓDIGO	Mueble	Altura bandeja	Medidas			
			Ancho	Alto	Fondo	
1070.601	600	55	519	300	473	1

**MODULA 900** Módulo cubo de basura ecológico  
4 contenedores + 2 recipientes. Para módulos de 900mm.



2 contenedores de 16l. + 2 de 8l. + 2 recipientes.



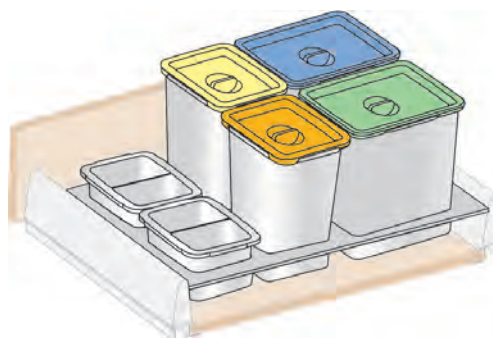
- Para cajón QUBE, DUCATI y BLUM.
- Otras medidas de módulo, bajo pedido. Consultar.

CÓDIGO	Mueble	Altura bandeja	Medidas			
			Ancho	Alto	Fondo	
1070.603	900	55	819	300	473	1

**MODULA 800** Módulo cubo de basura ecológico  
4 contenedores + 2 recipientes. Para módulos de 800mm.



2 contenedores de 16l. + 2 de 8l. + 2 recipientes.



- Para cajón QUBE, DUCATI y BLUM.
- Otras medidas de módulo, bajo pedido. Consultar.

CÓDIGO	Mueble	Altura bandeja	Medidas			
			Ancho	Alto	Fondo	
1070.602	800	55	719	300	473	1

**BASSO 2** Módulo cubo de basura  
2 contenedores de 12 litros

LÍNEA  
**ORGANITA**




**BASSO 3** Módulo cubo de basura  
3 contenedores de 12 litros


LÍNEA  
**ORGANITA**



1 tapa con filtro antiolores.



1 tapa con filtro antiolores.



- Bandeja de cubos de basura para recogida selectiva.
- Para módulos de cajones 600mm.
- Válido para cajones mod. DUCATI y QUBE.
- Con juntas de montaje flexibles para adaptarse perfectamente al cajón.
- Posibilidad de cambiar la posición de los compartimentos.
- Todas las bandejas llevan un cubo con tapa y filtro antiolores.

- Bandeja de cubos de basura para recogida selectiva.
- Para módulos de cajones 900mm.
- Válido para cajones mod. DUCATI y QUBE.
- Con juntas de montaje flexibles para adaptarse perfectamente al cajón.
- Posibilidad de cambiar la posición de los compartimentos.
- Todas las bandejas llevan un cubo con tapa y filtro antiolores.

CÓDIGO	Material	Acabado	Medidas			
			Ancho	Alto	Fondo	
488.34	plástico	gris	510-530	220	460-490	1



CÓDIGO	Material	Acabado	Medidas			
			Ancho	Alto	Fondo	
488.35	plástico	gris	810-830	220	460-490	1




**BASSO 4** Módulo cubo de basura  
4 contenedores de 12 litros

LÍNEA  
**ORGANITA**



1 tapa con filtro antiolores.



- Bandeja de cubos de basura para recogida selectiva.
- Para módulos de cajones 1.200mm.
- Válido para cajones mod. DUCATI y QUBE.
- Con juntas de montaje flexibles para adaptarse perfectamente al cajón.
- Posibilidad de cambiar la posición de los compartimentos.
- Todas las bandejas llevan un cubo con tapa y filtro antiolores.

CÓDIGO	Material	Acabado	Medidas			
			Ancho	Alto	Fondo	
488.36	plástico	gris	1.110-1.130	220	460-490	1





NAPA Barra para accesorios de cocina




Barra embellecedora **NAPA** para accesorios de cocina, fabricada en acero con acabado cromo brillo.  
Disponible en 900 y 1.200mm. de largo.  
Kit de placas y tornillos para fijación a pared incluido.  
Fácil montaje.

CÓDIGO	Medidas			
	Ancho	Alto	Fondo	
1419.101	30	900	11	1
1419.102	30	1.200	11	1


Acabado cromo brillo



CLEA Marco soporte individual y doble para fijar a la barra NAPA




Marco **CLEA** fabricado en acero con acabado cromo brillo. Disponible en 2 versiones:  
• Individual, de largo 350mm.  
• Doble, de largo 700mm.  
Enganches en ABS blanco, para fijación a la barra NAPA, incluidos.  
Debe pedirse siempre por separado la barra NAPA (900/1.200).

CÓDIGO	Medidas			
	Largo	Alto	Fondo	
1419.103	350	38	138	1
1419.104	700	76	276	1

Acabado cromo brillo/ABS blanco




**ABASEL** Accesorio bandeja porta-objetos para introducir en el marco CLEA



Accesorio bandeja **ABASEL** fabricado en ABS y acabado blanco. Para introducir en el marco soporte CLEA.

El código 1419.105 corresponde solo a la bandeja ABASEL. Deben pedirse por separado el marco CLEA (350/700) y la barra NAPA (900/1.200).

**ALANO** Accesorio bandeja escurridor porta-tazas y vasos Para introducir en el marco CLEA



Accesorio bandeja **ALANO** fabricado en ABS y acabado blanco. Accesorio multifuncional: escurridor, porta tazas-vasos. Para introducir en el marco soporte CLEA.

El código 1419.106 corresponde solo a la bandeja escurridor ALANO. Deben pedirse por separado el marco CLEA (350/700) y la barra NAPA (900/1.200).

CÓDIGO	Medidas			
	Largo	Alto	Fondo	
1419.105	350	100	120	1

Acabado ABS blanco




CÓDIGO	Medidas			
	Largo	Alto	Fondo	
1419.106	350	20	120	1

Acabado ABS blanco



**AGAPE** Accesorio bandeja lisa porta-objetos en ABS blanco para introducir en marco CLEA



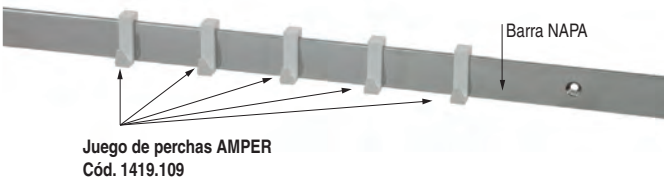
Accesorio bandeja lisa **AGAPE** fabricado en ABS y acabado blanco. Accesorio multifuncional para la colocación de objetos. Para introducir en el marco soporte CLEA.  
El código 1419.107 corresponde solo a la bandeja AGAPE.  
Deben pedirse por separado el marco CLEA (350/700) y la barra NAPA (900/1.200).

CÓDIGO	Medidas			
	Largo	Alto	Fondo	
1419.107	350	20	120	1

Acabado ABS blanco



**AMPER** Juego de 5 perchas en ABS blanco para introducir a la barra NAPA



Juego de 5 perchas AMPER fabricado en ABS y acabado blanco. Para introducir en la barra NAPA.  
El código 1419.109 corresponde sólo a un juego de 5 perchas AMPER.  
Deben pedirse por separado la barra NAPA (900/1.200).

CÓDIGO	Medidas			
	Largo	Alto	Fondo	
1419.109	350	20	120	1

Acabado ABS blanco

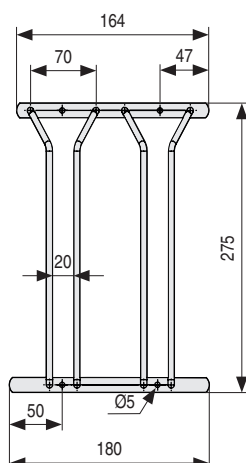


### SOCOPA 2 Soporte para copas doble

LÍNEA  
**ORGANITA**



Soporte doble para copas **SOCOPA**. Fabricado en acero con acabado cromo brillo. Resistente y fiable. Fácil montaje.



CÓDIGO

Medidas




	Ancho	Alto	Fondo	
9036.471	180	110	275	1

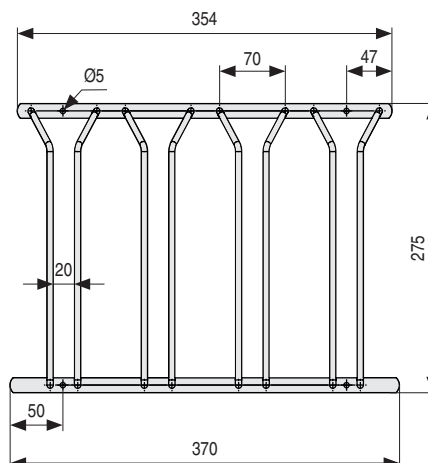
Acabado cromo brillo

### SOCOPA 4 Soporte para copas cuádruple

LÍNEA  
**ORGANITA**



Soporte cuádruple para copas **SOCOPA**. Fabricado en acero con acabado cromo brillo. Resistente y fiable. Fácil montaje.



CÓDIGO

Medidas



	Ancho	Alto	Fondo	
9036.472	370	110	275	1

Acabado cromo brillo



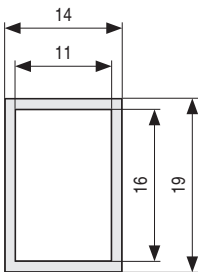
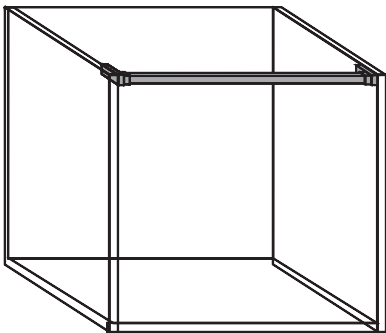
**VIGAS** Soporte de cierre para módulos de cocina.  
Para tablero de espesor 16mm.



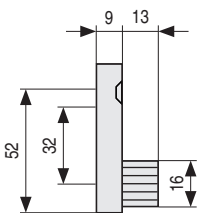
Soportes

Barra de 3,95m.

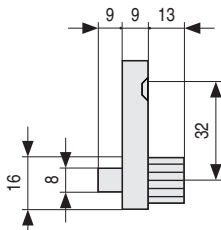
Ejemplo de montaje



Perfil




Soporte sin tetón

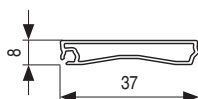


Soporte con tetón

- El perfil se sirve por barras de 3,95 metros.
- Se pueden solicitar a medida del módulo bajo pedido, con los soportes (mínimo 100 barras).
- No incluye tornillos, pedir por separado.
- Disponible también en color blanco. Bajo pedido, consultar.

CÓDIGO	Descripción	Material	Acabado	
3513.15	Perfil 3,95m.	aluminio	plata mate	20 barras
3513.16	Soporte con tetón	nilón	gris	100
3513.17	Soporte sin tetón	nilón	gris	100

**RULOX** Kit persiana PVC enrollable premontada  
Para espesor de tableros de 16mm.



El mecanismo **RULOX**, basado en dos flejes independientes, garantiza el correcto funcionamiento y durabilidad de la persiana.

Es rápido y fácil de montar, se instala sobre el frente del módulo, sin necesidad de ningún mecanizado. Si se precisa adaptar la persiana a una medida especial, te será muy fácil. Para ajustar el ancho de la persiana, tienes que cortar las lamas y la cornisa y para ajustar la altura, cortarás los dos perfiles guía por la parte inferior.

Simplicidad, funcionalidad y economía unidas a una nueva estética actual y minimalista gracias a la nueva lama frontal más ancha. Con un diseño atractivo y acabados más elegantes. De estructura y lamas en materia plástica y diferentes colores que se adaptan a todos los entornos y aportan una buena solución para los problemas de espacio.

- Para módulos de ancho 600 o 900mm. y alto entre 1.300 y 1.500mm.
- Profundidad mínima del módulo 280mm.
- El acabado blanco microporo seda se puede personalizar con impresión digital de una foto, un dibujo, frase, etc. Bajo pedido, consultar.

Instrucciones de montaje incluidas,  
Aconsejamos hacer pruebas técnicas.

Blanco

CÓDIGO	Material	Acabado	Medidas		
			Alto	Ancho	
1140.3	PVC	blanco	1.500	600	1
1140.13	PVC	blanco	1.500	900	1

Gris

CÓDIGO	Material	Acabado	Medidas		
			Alto	Ancho	
1140.2	PVC	gris	1.500	600	1
1140.12	PVC	gris	1.500	900	1

## BOXMILANO Kit persiana aluminio enrollable premontada

Para espesor de tableros de 16mm.



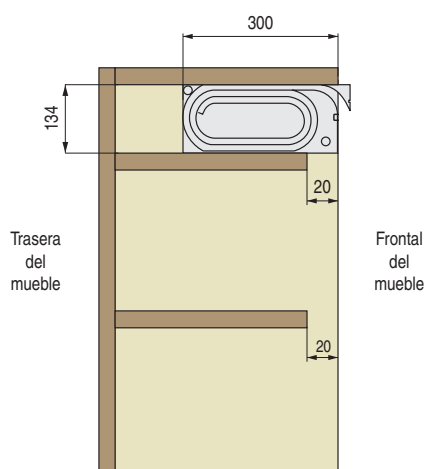
Presentación de embalaje



Tambor precargado



Altura de lama 25mm.



Medidas necesarias para colocar la persiana

Las cocinas modernas, que ahora suelen estar integradas en el espacio habitable del hogar, además de mantener los altos estándares de eficiencia y practicidad, deben satisfacer la necesidad de una organización racional de los espacios y garantizar una capacidad de almacenamiento considerable. La persiana **BOXMILANO** fabricada en aluminio 100%, combina la elegancia de los materiales con la funcionalidad. Es un sistema de persianas enrollables que se suministran ya montadas, listas para el montaje en el mueble.

- Lama de aluminio 100%, de ancho 25mm.
- Para espesor de costados de 16mm.
- Posibilidad de fabricar a medida especial. Altura desde 500mm. hasta 1.500mm. Anchura desde 400mm. hasta 1.200mm. Bajo pedido, consultar.

• **Instalación fácil y rápida.** Sin mecanizados especiales en el mueble. Tambor precargado. Solo hay que apoyar el tambor sobre un estante y atornillar las guías verticales.

- Se sirven ya montadas, con todos los elementos necesarios para el montaje directamente sobre el mueble.
- Posibilidad también de pedir para espesor de 18 o 19mm. Bajo pedido, consultar.
- Disponible también en otros acabados y en materiales perforados. Bajo pedido, consultar.
- Posibilidad de cierre con cerradura. Bajo pedido, consultar.
- Códigos con la letra **V** se suministran bajo pedido.

### Plata mate

CÓDIGO	Material	Acabado	Medidas		
			Alto	Ancho	
470.508V	aluminio	plata mate	900	450	1
470.507	aluminio	plata mate	1.200	450	1
470.501V	aluminio	plata mate	700	600	1
470.502	aluminio	plata mate	900	600	1
470.503	aluminio	plata mate	1.200	600	1
470.504	aluminio	plata mate	1.450	600	1
470.505V	aluminio	plata mate	1.200	900	1
470.506V	aluminio	plata mate	1.450	900	1

### Antracita


CÓDIGO	Material	Acabado	Medidas		
			Alto	Ancho	
470.521V	aluminio	antracita	700	600	1
470.522V	aluminio	antracita	900	600	1
470.523V	aluminio	antracita	1.200	600	1
470.524V	aluminio	antracita	1.450	600	1
470.525V	aluminio	antracita	1.200	900	1
470.526V	aluminio	antracita	1.450	900	1

### Blanco mate

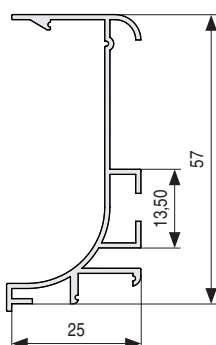
CÓDIGO	Material	Acabado	Medidas		
			Alto	Ancho	
470.511V	aluminio	blanco mate	700	600	1
470.512V	aluminio	blanco mate	900	600	1
470.513V	aluminio	blanco mate	1.200	600	1
470.514V	aluminio	blanco mate	1.450	600	1
470.515V	aluminio	blanco mate	1.200	900	1
470.516V	aluminio	blanco mate	1.450	900	1



## GOLA J2 Perfil gola para colocación en muebles bajos Para módulos de cocina



Medidas cajeadado



- Perfil tirador GOLA J2 fabricado en acero con diferentes acabados. Gracias a sus 2 ranuras independientes podemos colocar diferentes tiras de LED: una para la iluminación exterior y otra para la iluminación interior de cajón.
- Para cubrir la tira de LED usaremos el perfil tapa de policarbonato. Pedir por separado.

### Perfil GOLA J2

CÓDIGO	Largo	Acabado	
1274.151	4m.	plata mate	10 barras
1274.152	4m.	lacado blanco	10 barras
1274.153	4m.	lacado negro	10 barras

## GOLA J2 Accesorios para el montaje del perfil gola



Tapas laterales



Accesorio rincón



Accesorio esquina

### Accesorios plata mate

CÓDIGO	Descripción	Acabado	
1274.156	tapas laterales	plata mate	6 juegos
1274.157	accesorio rincón	plata mate	6 unidades
1274.158	accesorio esquina	plata mate	6 unidades

### Accesorios lacado blanco

CÓDIGO	Descripción	Acabado	
1274.161	tapas laterales	lacado blanco	6 juegos
1274.162	accesorio rincón	lacado blanco	6 unidades
1274.163	accesorio esquina	lacado blanco	6 unidades

### Accesorios lacado negro

CÓDIGO	Descripción	Acabado	
1274.166	tapas laterales	lacado negro	6 juegos
1274.167	accesorio rincón	lacado negro	6 unidades
1274.168	accesorio esquina	lacado negro	6 unidades



- Perfil tapa de policarbonato opaco para cubrir el perfil LED.

### Tapa policarbonato

CÓDIGO	Largo	Acabado	
1274.154	2m.	opaco	3 barras

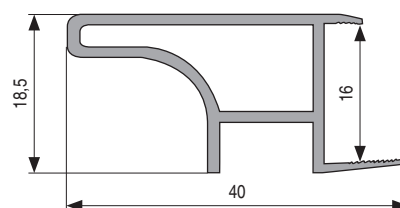
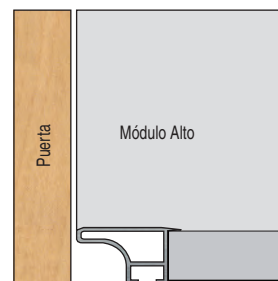



- Recomendamos la utilización de 2 escuadras por módulo.


### Escuadra fijación

CÓDIGO	Descripción	Acabado	
1274.135	escuadra	zincado	25

**GOLA R** Perfil gola para colocación en muebles altos  
Para módulos de cocina




Perfil diseñado para introducir sistema de iluminación LED, (opcional).



- Cubierta de policarbonato incluida en el perfil.
- Se sirven en barras de 4 metros.
- Disponible también para espesores de 19mm. Bajo pedido, consultar.
- Los códigos con **V** se sirven bajo pedido.

CÓDIGO	Largo	Acabado	
1274.110	4m.	plata mate	20 barras
1274.108 <b>V</b>	4m.	antracita	20 barras
1274.109 <b>V</b>	4m.	blanco	20 barras



## ARUS Zócalos de aluminio/PVC para muebles de cocinas

Acabado plata mate



Pinza para zócalo de aluminio/PVC  
CÓDIGO: 1125.18



CÓDIGO	Material	Acabado	Medidas		
			Largo	Alto	
1125.2	aluminio/PVC	plata mate	4 metros	100mm.	12
1125.3	aluminio/PVC	plata mate	4 metros	144mm.	12
1125.4	aluminio/PVC	plata mate	4 metros	164mm.	12



- El zócalo lleva incluido una junta de goma. Se puede introducir por la parte interior (oculta) o exterior (visible).
- Disponible también en acabado blanco. Bajo pedido, consultar.
- Se sirve en barras de 4 metros.

## Ángulo rígido 90° reversible zócalo ARUS

Acabado plata mate



- Ángulo rígido 90°, reversible, que permite la colocación interna y externa.
- Disponible también en acabado blanco. Bajo pedido, consultar.

CÓDIGO	Alto	Material	Acabado	
1125.11	100mm.	aluminio/PVC	plata mate	100
1125.12	144mm.	aluminio/PVC	plata mate	100
1125.13	164mm.	aluminio/PVC	plata mate	100



## Ángulo flexible zócalo ARUS

Acabado plata mate

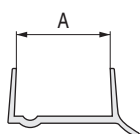


- Flexible, permite dar cualquier ángulo al zócalo.
- Disponible también en acabado blanco. Bajo pedido, consultar.

CÓDIGO	Alto	Material	Acabado	
1125.14	100mm.	aluminio/PVC	plata mate	100
1125.15	144mm.	aluminio/PVC	plata mate	100
1125.16	164mm.	aluminio/PVC	plata mate	100



## ZALO Perfil antihumedad transparente, protector para zócalo de madera



- Para espesor de madera de 16 y 19mm.
- Disponible también en acabado blanco. Bajo pedido, consultar.
- Se sirven en barras de 3,60 metros.

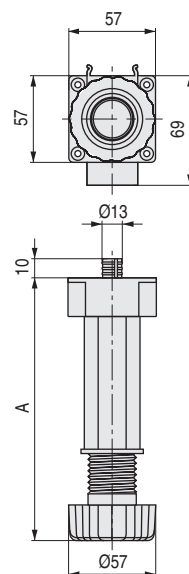
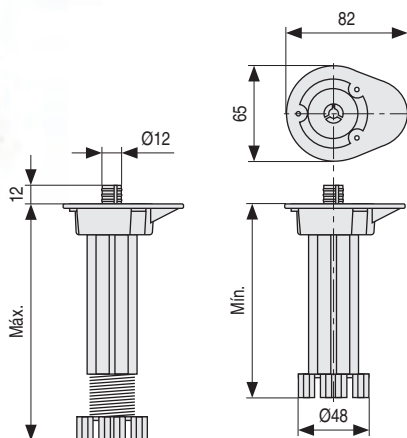
CÓDIGO	Material	Acabado	Medidas		
			A	Alto	
3513.128	PVC	transparente	16mm.	3,6m.	10
3513.130	PVC	transparente	19mm.	3,6m.	10



**HARRY** Pata de cocina regulable cilíndrica  
Para zócalo de madera ó aluminio/PVC



**OCTO** Pata de cocina regulable octogonal  
Para zócalo de madera ó aluminio/PVC



CÓDIGO	Mín.	Máx.	Material	Acabado	
3520.75	130	200	plástico	negro	200
3520.175	100	130	plástico	negro	200

Pinza abrazadera pata **HARRY**  
Para zócalo madera



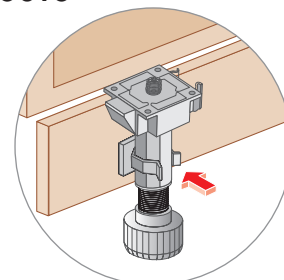
CÓDIGO	Material	Acabado	
1125.19	plástico	negro	2.800

Pinza abrazadera corredera pata **HARRY**  
Para zócalo aluminio/PVC



CÓDIGO	Material	Acabado	
1125.18	plástico	negro	2.800

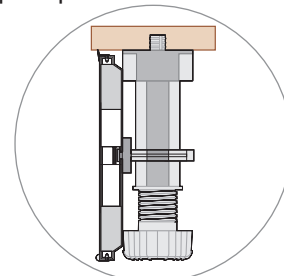
Pinza abrazadera para pata **OCTO**  
Para zócalo madera



• Montaje con tornillo rosca madera.

CÓDIGO	Material	Acabado	
1070.1072	plástico	negro	400

Pinza abrazadera corredera para pata **OCTO**  
Para zócalo aluminio/PVC



• Para montaje en la ranura del perfil.

CÓDIGO	Material	Acabado	
1070.1074	plástico	negro	400

