



MAGIC2 Sistema de deslizamiento **INVISIBLE** para puertas de paso en madera



cierre
amortiguado



MAGIC2
m a d e r a

MAGIC2 es un innovador sistema invisible para puertas correderas de madera. Utiliza unos novedosos amortiguadores patentados, consiguiendo un cierre total y suave de la puerta, con más de 50mm. de distancia de frenado.

Con el sistema MAGIC2 es posible ajustar la posición del amortiguador cuando sea necesario.

Las ruedas inferiores tienen suspensiones patentadas y han sido diseñadas con un diámetro más grande, rodamientos más grandes y pivotes más fuertes y suaves.

Para aumentar la suavidad del movimiento, el sistema MAGIC2 está equipado con una guía inferior metálica, fabricada en zamak. También incluye un perfil de plástico en la parte inferior de la puerta para conseguir un deslizamiento más silencioso.

Incorpora también nuevas ruedas espaciadoras, situadas en el extremo de la puerta para proteger mejor la puerta de cualquier contacto con la pared.

MAGIC2 incorpora un sistema de ajuste micrométrico patentado, que permite cualquier tipo de ajuste vertical y horizontal: para compensar las posibles irregularidades de la pared. Estas operaciones son posibles sin quitar la puerta del perfil corredera.

Está equipado también con dos nuevos elementos anti-desenganche. En estos elementos se han insertado dos barras de seguridad que se utilizan para rotar fácilmente el anti-desenganche sin ninguna otra herramienta.

Capacidad de carga desde 25kg. hasta 80kg. máximo.

Espesor mínimo de la puerta 35mm.

Espesor máximo de la puerta depende de como se fije la guía a la puerta: embutida totalmente en la puerta, medio embutida o solapada.

Aconsejamos hacer pruebas técnicas.
Instrucciones de montaje incluidas en cada kit.

MAGIC2 Características principales

Más de 50mm. de frenado

MAGIC2 utiliza nuevos topes amortiguados que garantizan un frenado total de 50mm. (20mm. más que los frenos de la versión anterior) manteniendo las mismas dimensiones.

Nuevos topes con posición ajustable

Los nuevos cierres ajustables se han liberado del espaciador y los tapones, de modo que el cierre se puede mover ligeramente si es necesario.

Nueva posición de las ruedas espaciadoras

Situadas en el extremo de la puerta para proteger mejor la puerta de cualquier contacto con la pared.

Nuevo sistema de regulación patentado

MAGIC2 incorpora un sistema de ajuste micrométrico, que permite cualquier tipo de ajuste vertical y horizontal: para compensar las posibles irregularidades de la pared. Estas operaciones son posibles sin quitar la puerta del perfil corredera.


Nueva guía inferior silenciosa

Para mejorar aun mas el deslizamiento MAGIC2 incorpora una guía inferior reforzada de zamak y plástico.

Ruedas inferiores patentadas para mejorar la suavidad

Las nuevas ruedas tienen resortes patentados y se han diseñado con mayor diámetro, rodamientos y pasadores de acero. El revestimiento de goma también se ha duplicado para aumentar la resistencia y la suavidad del movimiento. Estas nuevas ruedas flexionan todavía mas actuando como un amortiguador adicional que garantiza una mayor estabilidad.

MAGIC2 cuenta con una capacidad de carga entre 40 y 80 Kgs gracias a la inserción de dos resortes fijos que permiten amortiguar el movimiento de la puerta.



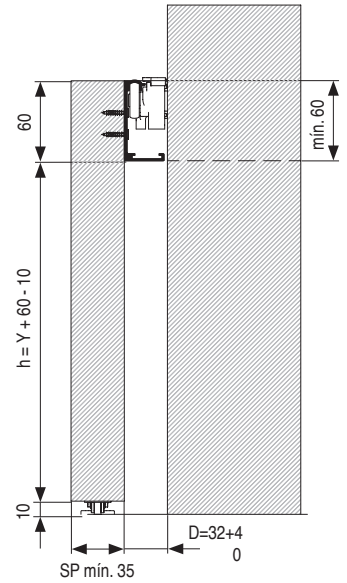
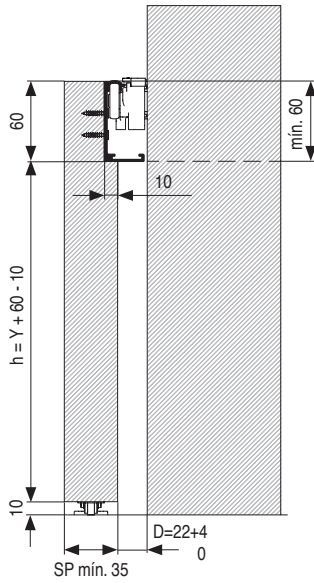
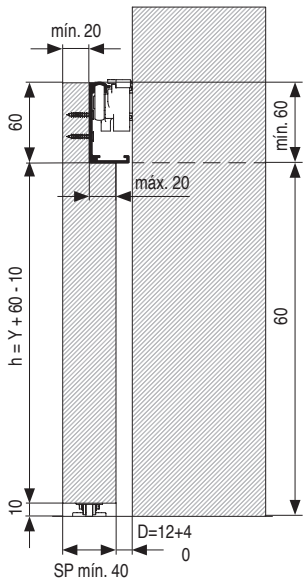
MAGIC2 Sistema de deslizamiento INVISIBLE para puertas de paso en madera

cierre
amortiguado

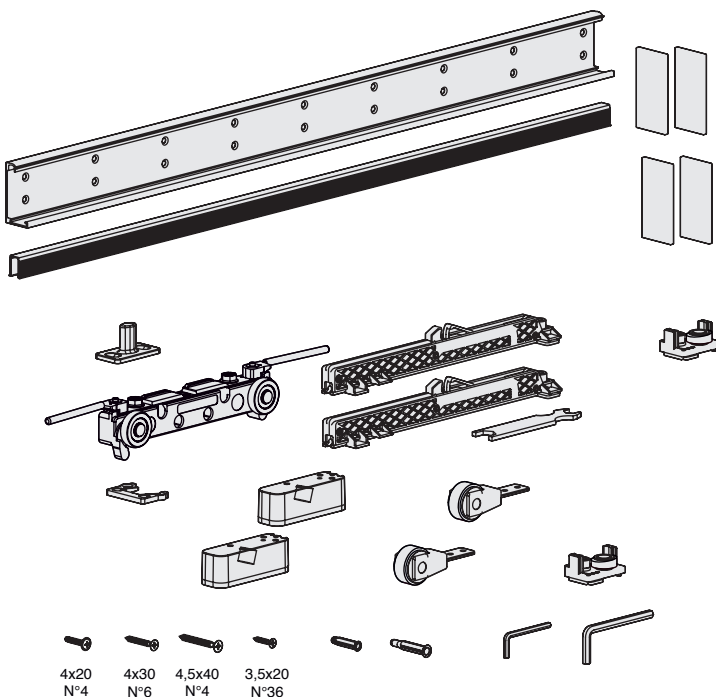


MAGIC2

m a d e r a



MAGIC2 SISTEMA DESLIZAMIENTO INVISIBLE, PUERTA DE PASO
Sistema para 1 puerta. **Carga máxima 80Kg.**



4x20 N°4 4x30 N°6 4,5x40 N°4 3,5x20 N°36

CÓDIGO	Largo	Freno	Carga máx.	
1058.214	1100mm.	amortiguado	80 Kgs	1 Kit
1058.215	1800mm.	amortiguado	80 Kgs	1 Kit

